

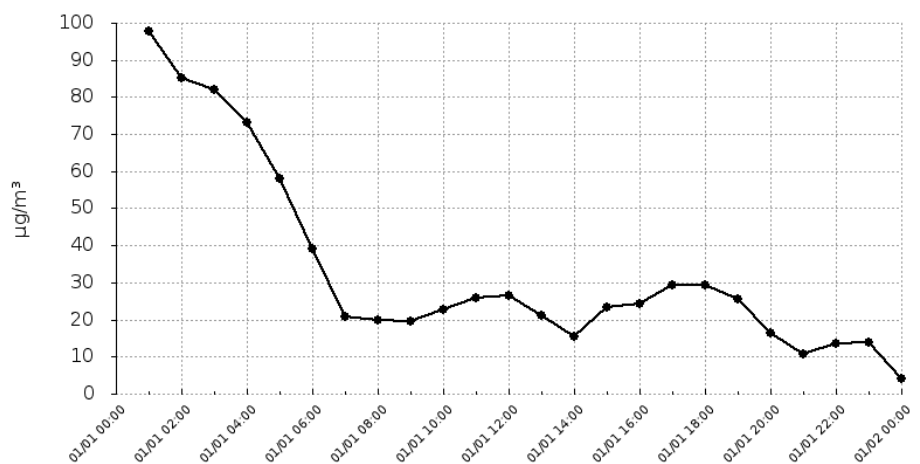
Urządzenie:

Tuwima 33
Kobiór SP

Pyły zawieszone o średnicy mniejszej niż 10 mikrometrów (PM10)

Data	Wartość
2019-01-01 01:00	97.79
2019-01-01 02:00	85.0333
2019-01-01 03:00	81.87
2019-01-01 04:00	73.155
2019-01-01 05:00	58.2
2019-01-01 06:00	39.23
2019-01-01 07:00	20.8667
2019-01-01 08:00	19.975
2019-01-01 09:00	19.6095
2019-01-01 10:00	22.79
2019-01-01 11:00	25.7905
2019-01-01 12:00	26.425
2019-01-01 13:00	21.1429
2019-01-01 14:00	15.525
2019-01-01 15:00	23.4857
2019-01-01 16:00	24.265
2019-01-01 17:00	29.29
2019-01-01 18:00	29.3857
2019-01-01 19:00	25.61
2019-01-01 20:00	16.4476
2019-01-01 21:00	10.79
2019-01-01 22:00	13.5952
2019-01-01 23:00	13.955
2019-01-02 00:00	4.0714

Średnia dobowa wartość
33.2624



Raport wygenerowano: 2019-01-31 13:54

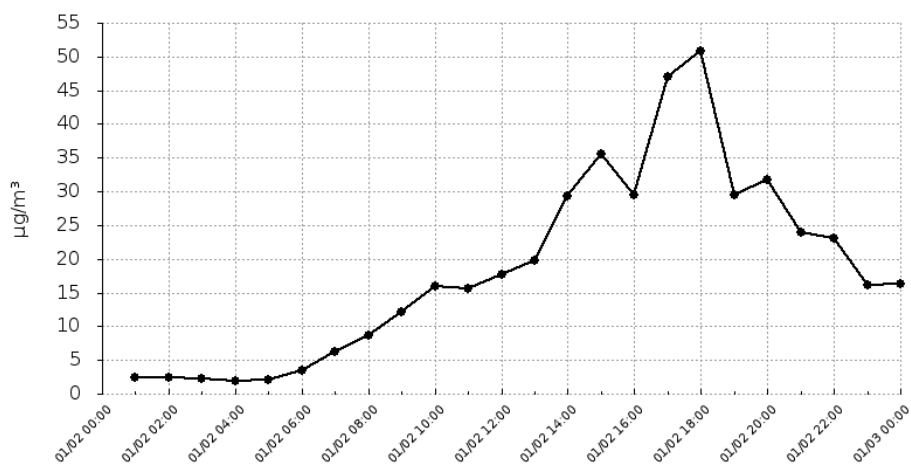
Urządzenie:

Tuwima 33
Kobiór SP

Pyły zawieszone o średnicy mniejszej niż 10 mikrometrów (PM10)

Data	Wartość
2019-01-02 01:00	2.395
2019-01-02 02:00	2.5095
2019-01-02 03:00	2.33
2019-01-02 04:00	1.9381
2019-01-02 05:00	2.165
2019-01-02 06:00	3.4762
2019-01-02 07:00	6.18
2019-01-02 08:00	8.605
2019-01-02 09:00	12.0952
2019-01-02 10:00	15.99
2019-01-02 11:00	15.5381
2019-01-02 12:00	17.755
2019-01-02 13:00	19.7667
2019-01-02 14:00	29.31
2019-01-02 15:00	35.6238
2019-01-02 16:00	29.425
2019-01-02 17:00	47.1048
2019-01-02 18:00	50.775
2019-01-02 19:00	29.581
2019-01-02 20:00	31.685
2019-01-02 21:00	23.955
2019-01-02 22:00	23.1333
2019-01-02 23:00	16.085
2019-01-03 00:00	16.3952

Średnia dobowa wartość
18.4924



Raport wygenerowano: 2019-01-31 13:54

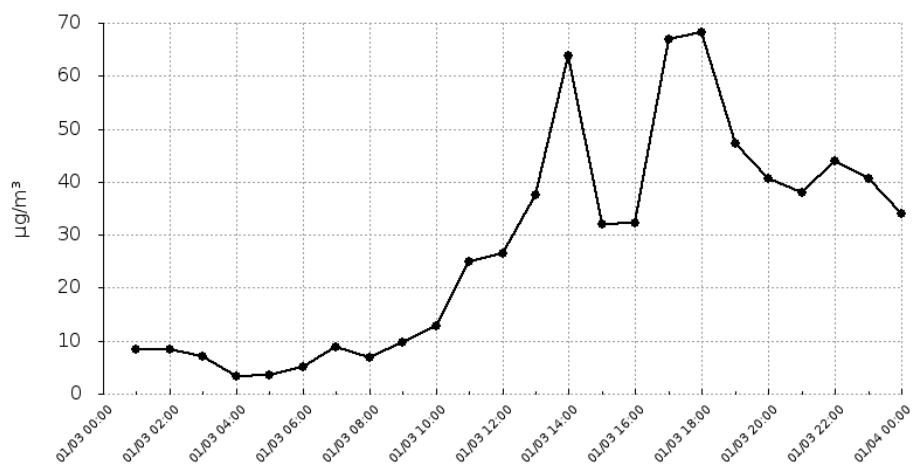
Urządzenie:

Tuwima 33
Kobiór SP

Pyły zawieszone o średnicy mniejszej niż 10 mikrometrów (PM10)

Data	Wartość
2019-01-03 01:00	8.42
2019-01-03 02:00	8.481
2019-01-03 03:00	6.98
2019-01-03 04:00	3.3714
2019-01-03 05:00	3.495
2019-01-03 06:00	5.019
2019-01-03 07:00	8.875
2019-01-03 08:00	6.9286
2019-01-03 09:00	9.6947
2019-01-03 10:00	12.865
2019-01-03 11:00	25.0095
2019-01-03 12:00	26.54
2019-01-03 13:00	37.6048
2019-01-03 14:00	63.73
2019-01-03 15:00	32.1048
2019-01-03 16:00	32.345
2019-01-03 17:00	66.9
2019-01-03 18:00	68.205
2019-01-03 19:00	47.3143
2019-01-03 20:00	40.715
2019-01-03 21:00	37.9619
2019-01-03 22:00	43.95
2019-01-03 23:00	40.665
2019-01-04 00:00	34.019

Średnia dobowa wartość
27.9664



Raport wygenerowano: 2019-01-31 13:54

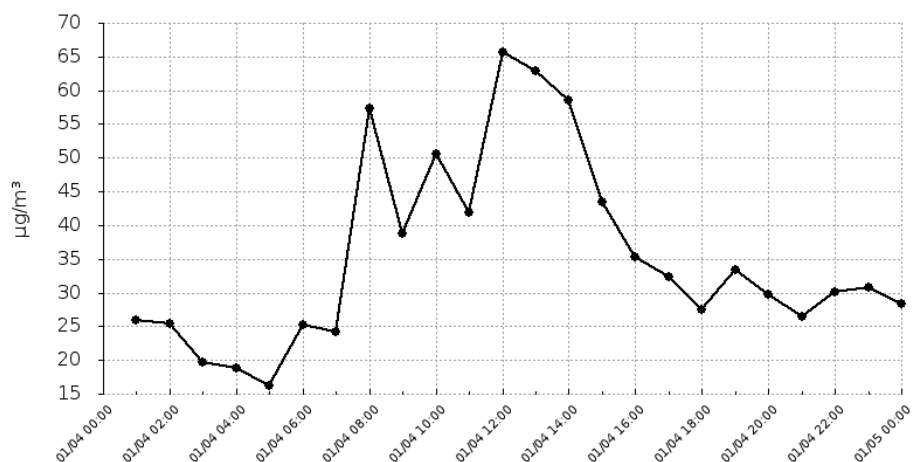
Urządzenie:

Tuwima 33
Kobiór SP

Pyły zawieszone o średnicy mniejszej niż 10 mikrometrów (PM10)

Data	Wartość
2019-01-04 01:00	25.92
2019-01-04 02:00	25.4524
2019-01-04 03:00	19.685
2019-01-04 04:00	18.819
2019-01-04 05:00	16.155
2019-01-04 06:00	25.219
2019-01-04 07:00	24.24
2019-01-04 08:00	57.3762
2019-01-04 09:00	38.71
2019-01-04 10:00	50.4905
2019-01-04 11:00	41.965
2019-01-04 12:00	65.7167
2019-01-04 13:00	62.8429
2019-01-04 14:00	58.5
2019-01-04 15:00	43.395
2019-01-04 16:00	35.281
2019-01-04 17:00	32.28
2019-01-04 18:00	27.5714
2019-01-04 19:00	33.42
2019-01-04 20:00	29.805
2019-01-04 21:00	26.5
2019-01-04 22:00	30.0762
2019-01-04 23:00	30.84
2019-01-05 00:00	28.4429

Średnia dobową wartość
35.3626



Raport wygenerowano: 2019-01-31 13:54

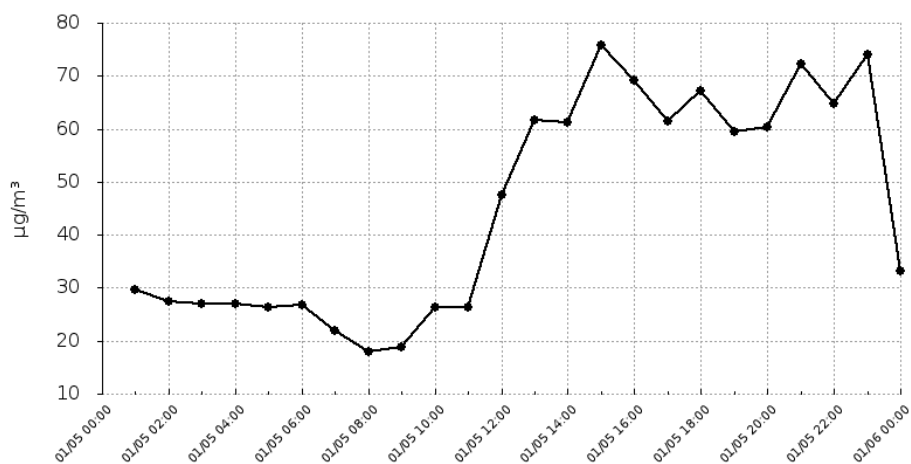
Urządzenie:

Tuwima 33
Kobiór SP

Pyły zawieszone o średnicy mniejszej niż 10 mikrometrów (PM10)

Data	Wartość
2019-01-05 01:00	29.75
2019-01-05 02:00	27.4571
2019-01-05 03:00	27.01
2019-01-05 04:00	27.025
2019-01-05 05:00	26.3095
2019-01-05 06:00	26.845
2019-01-05 07:00	21.96
2019-01-05 08:00	17.89
2019-01-05 09:00	18.9429
2019-01-05 10:00	26.32
2019-01-05 11:00	26.3143
2019-01-05 12:00	47.555
2019-01-05 13:00	61.7714
2019-01-05 14:00	61.25
2019-01-05 15:00	75.8667
2019-01-05 16:00	69.29
2019-01-05 17:00	61.4476
2019-01-05 18:00	67.3
2019-01-05 19:00	59.515
2019-01-05 20:00	60.3857
2019-01-05 21:00	72.275
2019-01-05 22:00	64.8095
2019-01-05 23:00	73.97
2019-01-06 00:00	33.265

Średnia dobową wartość
45.1885



Raport wygenerowano: 2019-01-31 13:54

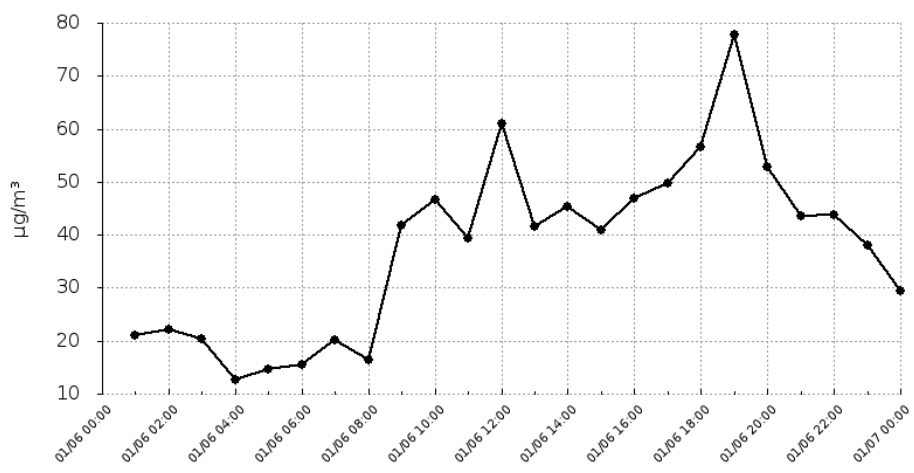
Urządzenie:

Tuwima 33
Kobiór SP

Pyły zawieszone o średnicy mniejszej niż 10 mikrometrów (PM10)

Data	Wartość
2019-01-06 01:00	21.025
2019-01-06 02:00	22.225
2019-01-06 03:00	20.33
2019-01-06 04:00	12.7
2019-01-06 05:00	14.535
2019-01-06 06:00	15.4905
2019-01-06 07:00	20.185
2019-01-06 08:00	16.3143
2019-01-06 09:00	41.8476
2019-01-06 10:00	46.715
2019-01-06 11:00	39.4
2019-01-06 12:00	61.035
2019-01-06 13:00	41.5952
2019-01-06 14:00	45.235
2019-01-06 15:00	40.9667
2019-01-06 16:00	46.835
2019-01-06 17:00	49.655
2019-01-06 18:00	56.7
2019-01-06 19:00	77.86
2019-01-06 20:00	52.8619
2019-01-06 21:00	43.585
2019-01-06 22:00	43.819
2019-01-06 23:00	37.97
2019-01-07 00:00	29.4381

Średnia dobową wartość
37.4301



Raport wygenerowano: 2019-01-31 13:54

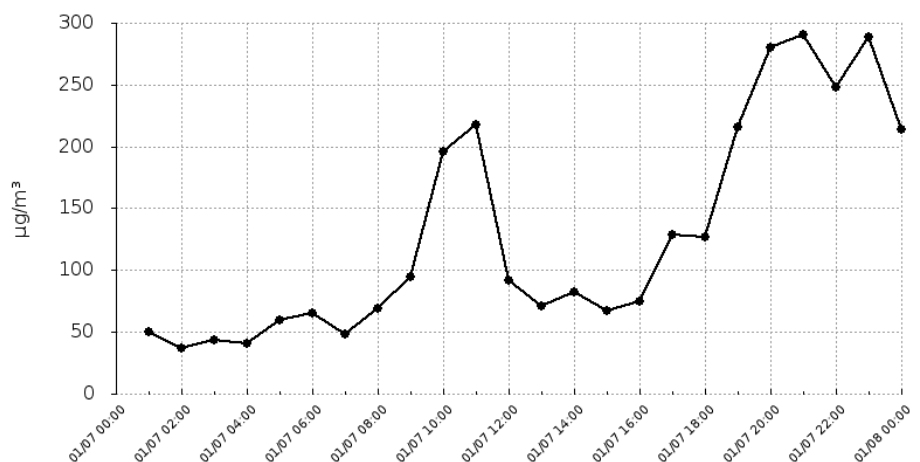
Urządzenie:

Tuwima 33
Kobiór SP

Pyły zawieszone o średnicy mniejszej niż 10 mikrometrów (PM10)

Data	Wartość
2019-01-07 01:00	49.92
2019-01-07 02:00	37.0476
2019-01-07 03:00	43.44
2019-01-07 04:00	40.5857
2019-01-07 05:00	59.73
2019-01-07 06:00	65.695
2019-01-07 07:00	48.6714
2019-01-07 08:00	68.685
2019-01-07 09:00	94.4238
2019-01-07 10:00	195.93
2019-01-07 11:00	217.7571
2019-01-07 12:00	91.96
2019-01-07 13:00	71.3667
2019-01-07 14:00	82.47
2019-01-07 15:00	67.2524
2019-01-07 16:00	74.535
2019-01-07 17:00	128.581
2019-01-07 18:00	126.435
2019-01-07 19:00	215.6714
2019-01-07 20:00	280.495
2019-01-07 21:00	290.305
2019-01-07 22:00	248.3
2019-01-07 23:00	288.275
2019-01-08 00:00	213.9048

Średnia dobową wartość
129.2265



Raport wygenerowano: 2019-01-31 13:54

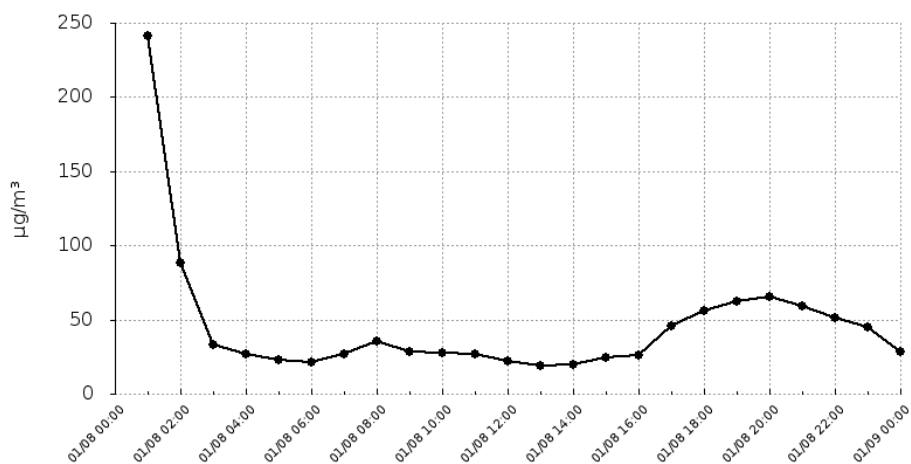
Urządzenie:

Tuwima 33
Kobiór SP

Pyły zawieszone o średnicy mniejszej niż 10 mikrometrów (PM10)

Data	Wartość
2019-01-08 01:00	241.46
2019-01-08 02:00	87.9714
2019-01-08 03:00	33.4211
2019-01-08 04:00	26.5714
2019-01-08 05:00	23.195
2019-01-08 06:00	21.5095
2019-01-08 07:00	27.08
2019-01-08 08:00	35.47
2019-01-08 09:00	28.615
2019-01-08 10:00	27.77
2019-01-08 11:00	26.7524
2019-01-08 12:00	21.99
2019-01-08 13:00	18.8143
2019-01-08 14:00	19.7143
2019-01-08 15:00	24.76
2019-01-08 16:00	26.3762
2019-01-08 17:00	45.9571
2019-01-08 18:00	55.74
2019-01-08 19:00	62.1619
2019-01-08 20:00	65.465
2019-01-08 21:00	59.345
2019-01-08 22:00	51.0857
2019-01-08 23:00	44.98
2019-01-09 00:00	28.7143

Średnia dobowa wartość
46.0383



Raport wygenerowano: 2019-01-31 13:54

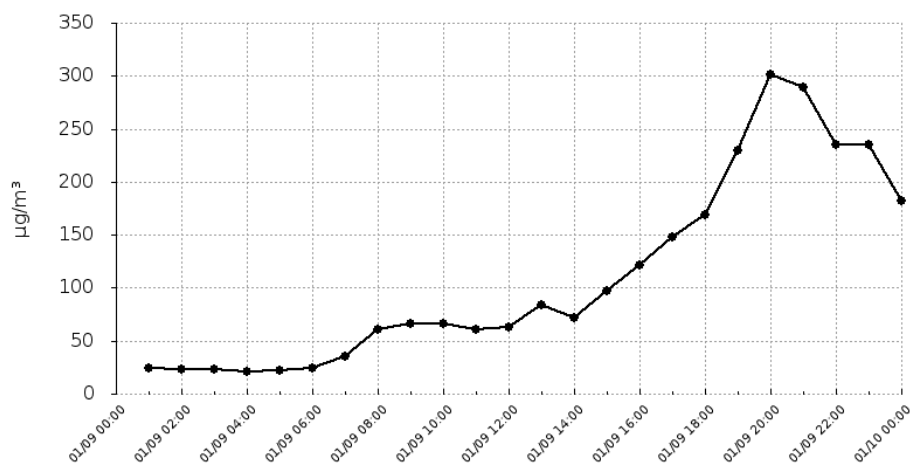
Urządzenie:

Tuwima 33
Kobiór SP

Pyły zawieszone o średnicy mniejszej niż 10 mikrometrów (PM10)

Data	Wartość
2019-01-09 01:00	23.8158
2019-01-09 02:00	23.6048
2019-01-09 03:00	23.38
2019-01-09 04:00	20.7238
2019-01-09 05:00	21.875
2019-01-09 06:00	23.9286
2019-01-09 07:00	35.11
2019-01-09 08:00	60.2048
2019-01-09 09:00	65.8
2019-01-09 10:00	66.79
2019-01-09 11:00	60.5524
2019-01-09 12:00	62.6
2019-01-09 13:00	83.9381
2019-01-09 14:00	71.885
2019-01-09 15:00	96.9286
2019-01-09 16:00	121.89
2019-01-09 17:00	147.719
2019-01-09 18:00	168.665
2019-01-09 19:00	230.1
2019-01-09 20:00	301.51
2019-01-09 21:00	289.5381
2019-01-09 22:00	234.935
2019-01-09 23:00	235.2286
2019-01-10 00:00	182.645

Średnia dobowa wartość
110.557



Raport wygenerowano: 2019-01-31 13:54

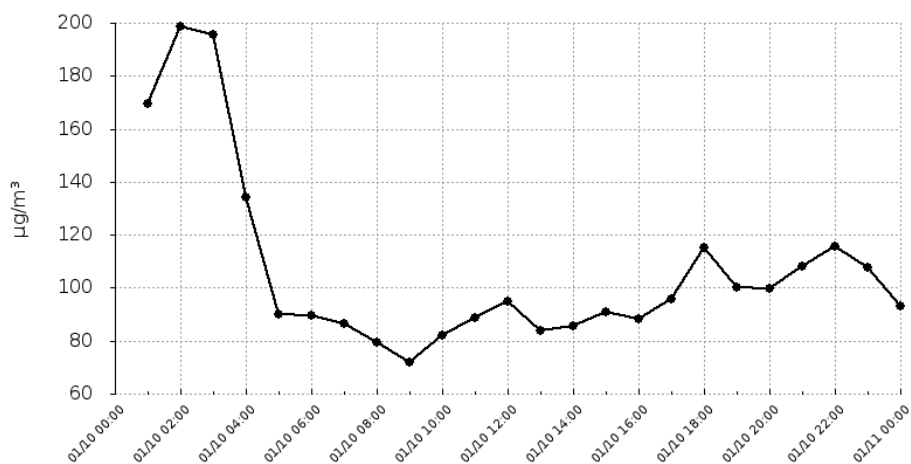
Urządzenie:

Tuwima 33
Kobiór SP

Pyły zawieszone o średnicy mniejszej niż 10 mikrometrów (PM10)

Data	Wartość
2019-01-10 01:00	169.315
2019-01-10 02:00	198.7714
2019-01-10 03:00	195.745
2019-01-10 04:00	134.3286
2019-01-10 05:00	90.195
2019-01-10 06:00	89.5429
2019-01-10 07:00	86.31
2019-01-10 08:00	79.3095
2019-01-10 09:00	71.945
2019-01-10 10:00	82.0381
2019-01-10 11:00	88.495
2019-01-10 12:00	94.6714
2019-01-10 13:00	83.93
2019-01-10 14:00	85.665
2019-01-10 15:00	91.0905
2019-01-10 16:00	88.08
2019-01-10 17:00	95.6238
2019-01-10 18:00	115.1
2019-01-10 19:00	100.2762
2019-01-10 20:00	99.615
2019-01-10 21:00	108.2714
2019-01-10 22:00	115.43
2019-01-10 23:00	107.7143
2019-01-11 00:00	93.28

Średnia dobową wartość
106.8643



Raport wygenerowano: 2019-01-31 13:54

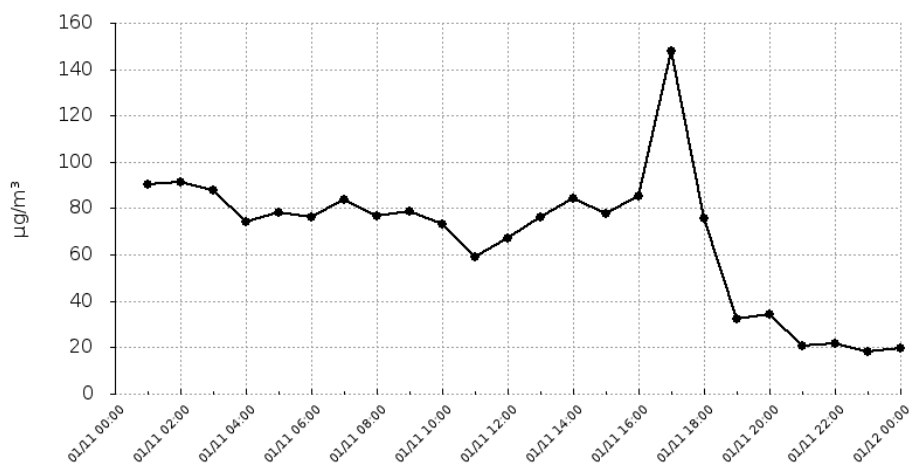
Urządzenie:

Tuwima 33
Kobiór SP

Pyły zawieszone o średnicy mniejszej niż 10 mikrometrów (PM10)

Data	Wartość
2019-01-11 01:00	90.4905
2019-01-11 02:00	91.275
2019-01-11 03:00	88.05
2019-01-11 04:00	74.21
2019-01-11 05:00	78.105
2019-01-11 06:00	76.2476
2019-01-11 07:00	84.03
2019-01-11 08:00	76.9714
2019-01-11 09:00	78.965
2019-01-11 10:00	73.2667
2019-01-11 11:00	58.895
2019-01-11 12:00	67.1619
2019-01-11 13:00	76.035
2019-01-11 14:00	84.3476
2019-01-11 15:00	77.955
2019-01-11 16:00	85.185
2019-01-11 17:00	147.7429
2019-01-11 18:00	75.585
2019-01-11 19:00	32.4227
2019-01-11 20:00	34.135
2019-01-11 21:00	20.5952
2019-01-11 22:00	21.795
2019-01-11 23:00	18.0905
2019-01-12 00:00	19.87

Średnia dobową wartość
67.9761



Raport wygenerowano: 2019-01-31 13:54

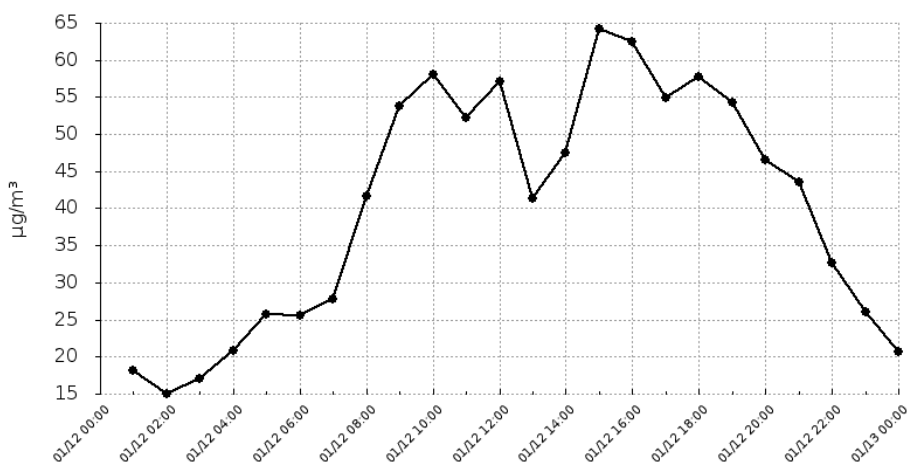
Urządzenie:

Tuwima 33
Kobiór SP

Pyły zawieszone o średnicy mniejszej niż 10 mikrometrów (PM10)

Data	Wartość
2019-01-12 01:00	18.1095
2019-01-12 02:00	15.0158
2019-01-12 03:00	17.08
2019-01-12 04:00	20.8143
2019-01-12 05:00	25.725
2019-01-12 06:00	25.6143
2019-01-12 07:00	27.82
2019-01-12 08:00	41.5857
2019-01-12 09:00	53.88
2019-01-12 10:00	58.1286
2019-01-12 11:00	52.165
2019-01-12 12:00	57.181
2019-01-12 13:00	41.405
2019-01-12 14:00	47.481
2019-01-12 15:00	64.205
2019-01-12 16:00	62.52
2019-01-12 17:00	54.9429
2019-01-12 18:00	57.74
2019-01-12 19:00	54.281
2019-01-12 20:00	46.58
2019-01-12 21:00	43.4857
2019-01-12 22:00	32.695
2019-01-12 23:00	26.0286
2019-01-13 00:00	20.715

Średnia dobowa wartość
40.2166



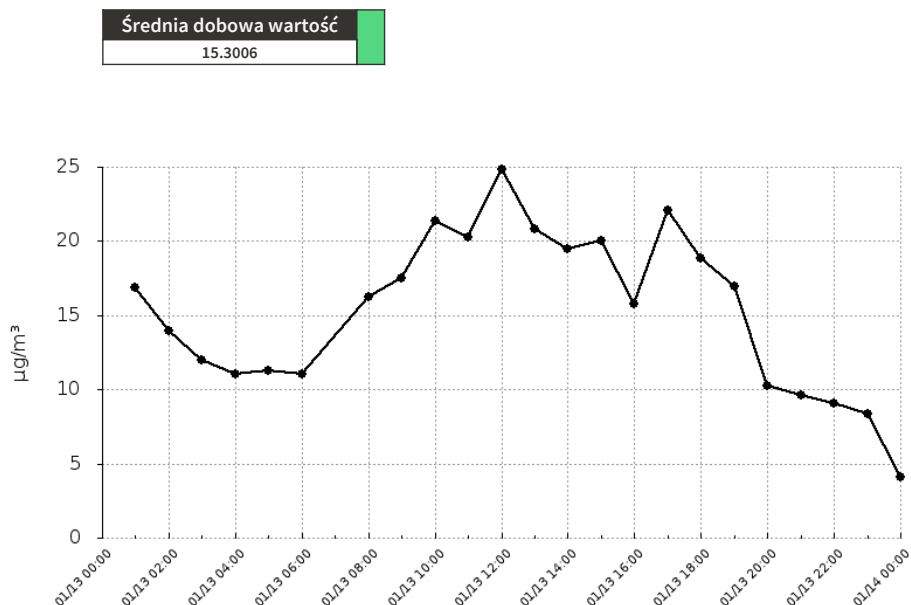
Raport wygenerowano: 2019-01-31 13:54

Urządzenie:

Tuwima 33
Kobiór SP

Pyły zawieszone o średnicy mniejszej niż 10 mikrometrów (PM10)

Data	Wartość
2019-01-13 01:00	16.8429
2019-01-13 02:00	13.98
2019-01-13 03:00	12.0095
2019-01-13 04:00	11.065
2019-01-13 05:00	11.2476
2019-01-13 06:00	11.0688
2019-01-13 08:00	16.25
2019-01-13 09:00	17.4952
2019-01-13 10:00	21.375
2019-01-13 11:00	20.3
2019-01-13 12:00	24.875
2019-01-13 13:00	20.819
2019-01-13 14:00	19.47
2019-01-13 15:00	20.0524
2019-01-13 16:00	15.78
2019-01-13 17:00	22.11
2019-01-13 18:00	18.8333
2019-01-13 19:00	16.965
2019-01-13 20:00	10.2286
2019-01-13 21:00	9.655
2019-01-13 22:00	9.0333
2019-01-13 23:00	8.34
2019-01-14 00:00	4.119



Raport wygenerowano: 2019-01-31 13:54

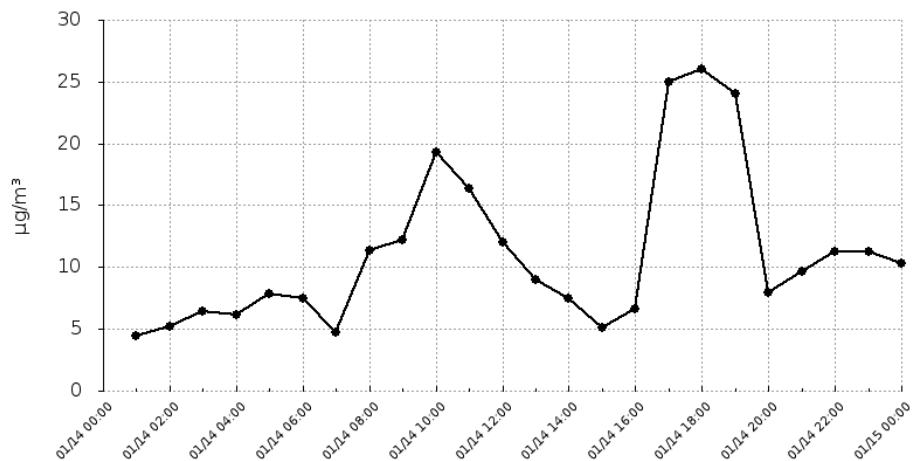
Urządzenie:

Tuwima 33
Kobiór SP

Pyły zawieszone o średnicy mniejszej niż 10 mikrometrów (PM10)

Data	Wartość
2019-01-14 01:00	4.405
2019-01-14 02:00	5.219
2019-01-14 03:00	6.44
2019-01-14 04:00	6.1095
2019-01-14 05:00	7.9
2019-01-14 06:00	7.4619
2019-01-14 07:00	4.75
2019-01-14 08:00	11.38
2019-01-14 09:00	12.1714
2019-01-14 10:00	19.295
2019-01-14 11:00	16.4143
2019-01-14 12:00	12.06
2019-01-14 13:00	8.9857
2019-01-14 14:00	7.48
2019-01-14 15:00	5.0952
2019-01-14 16:00	6.62
2019-01-14 17:00	25.0286
2019-01-14 18:00	26
2019-01-14 19:00	24.0524
2019-01-14 20:00	7.95
2019-01-14 21:00	9.615
2019-01-14 22:00	11.2524
2019-01-14 23:00	11.27
2019-01-15 00:00	10.3238

Średnia dobowa wartość
11.1366



Raport wygenerowano: 2019-01-31 13:54

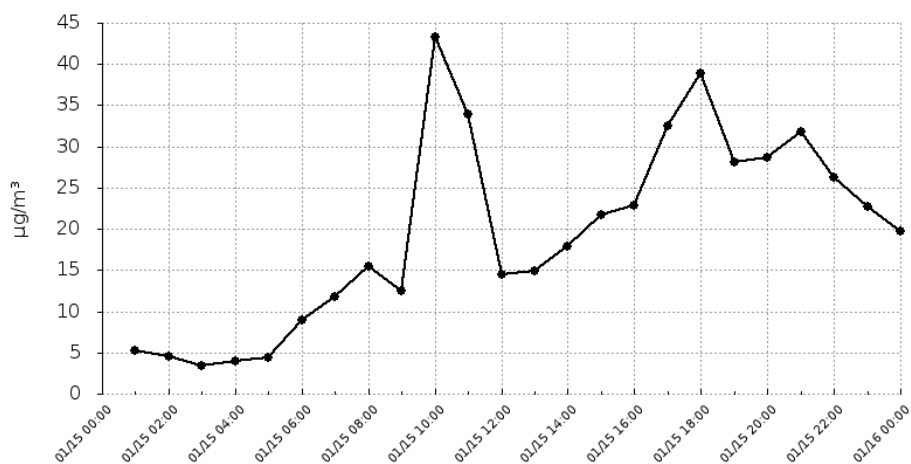
Urządzenie:

Tuwima 33
Kobiór SP

Pyły zawieszone o średnicy mniejszej niż 10 mikrometrów (PM10)

Data	Wartość
2019-01-15 01:00	5.23
2019-01-15 02:00	4.5714
2019-01-15 03:00	3.42
2019-01-15 04:00	4.0286
2019-01-15 05:00	4.38
2019-01-15 06:00	8.9048
2019-01-15 07:00	11.73
2019-01-15 08:00	15.4714
2019-01-15 09:00	12.435
2019-01-15 10:00	43.3
2019-01-15 11:00	33.8571
2019-01-15 12:00	14.505
2019-01-15 13:00	14.919
2019-01-15 14:00	17.915
2019-01-15 15:00	21.7095
2019-01-15 16:00	22.87
2019-01-15 17:00	32.5429
2019-01-15 18:00	38.895
2019-01-15 19:00	28.0952
2019-01-15 20:00	28.6105
2019-01-15 21:00	31.8429
2019-01-15 22:00	26.315
2019-01-15 23:00	22.7286
2019-01-16 00:00	19.755

Średnia dobowa wartość
19.5013



Raport wygenerowano: 2019-01-31 13:54

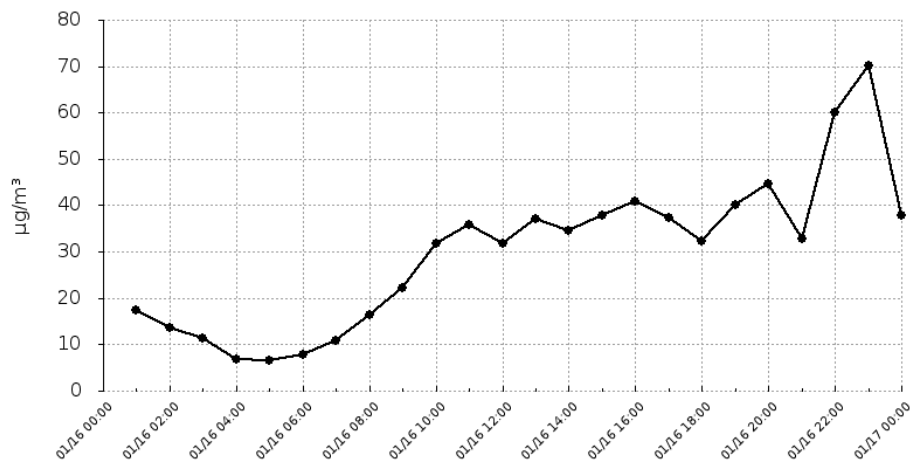
Urządzenie:

Tuwima 33
Kobiór SP

Pyły zawieszone o średnicy mniejszej niż 10 mikrometrów (PM10)

Data	Wartość
2019-01-16 01:00	17.46
2019-01-16 02:00	13.5048
2019-01-16 03:00	11.285
2019-01-16 04:00	6.7
2019-01-16 05:00	6.49
2019-01-16 06:00	7.8952
2019-01-16 07:00	10.74
2019-01-16 08:00	16.3048
2019-01-16 09:00	22.0947
2019-01-16 10:00	31.719
2019-01-16 11:00	35.85
2019-01-16 12:00	31.7
2019-01-16 13:00	37.22
2019-01-16 14:00	34.555
2019-01-16 15:00	37.8
2019-01-16 16:00	40.83
2019-01-16 17:00	37.4381
2019-01-16 18:00	32.205
2019-01-16 19:00	40.2286
2019-01-16 20:00	44.6476
2019-01-16 21:00	32.7429
2019-01-16 22:00	60.075
2019-01-16 23:00	70.081
2019-01-17 00:00	37.85

Średnia dobową wartość
29.8924



Raport wygenerowano: 2019-01-31 13:54

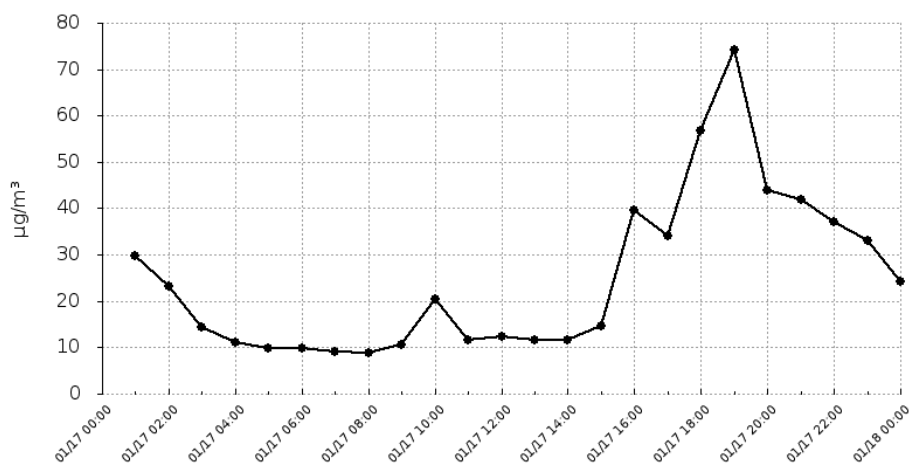
Urządzenie:

Tuwima 33
Kobiór SP

Pyły zawieszone o średnicy mniejszej niż 10 mikrometrów (PM10)

Data	Wartość
2019-01-17 01:00	29.89
2019-01-17 02:00	23.119
2019-01-17 03:00	14.3
2019-01-17 04:00	11.2143
2019-01-17 05:00	9.815
2019-01-17 06:00	9.7524
2019-01-17 07:00	9.065
2019-01-17 08:00	8.9286
2019-01-17 09:00	10.625
2019-01-17 10:00	20.3476
2019-01-17 11:00	11.54
2019-01-17 12:00	12.2429
2019-01-17 13:00	11.7
2019-01-17 14:00	11.59
2019-01-17 15:00	14.5143
2019-01-17 16:00	39.63
2019-01-17 17:00	34.1952
2019-01-17 18:00	56.81
2019-01-17 19:00	74.0714
2019-01-17 20:00	43.98
2019-01-17 21:00	41.8
2019-01-17 22:00	37.035
2019-01-17 23:00	33.0333
2019-01-18 00:00	24.17

Średnia dobowa wartość
24.7237



Raport wygenerowano: 2019-01-31 13:54

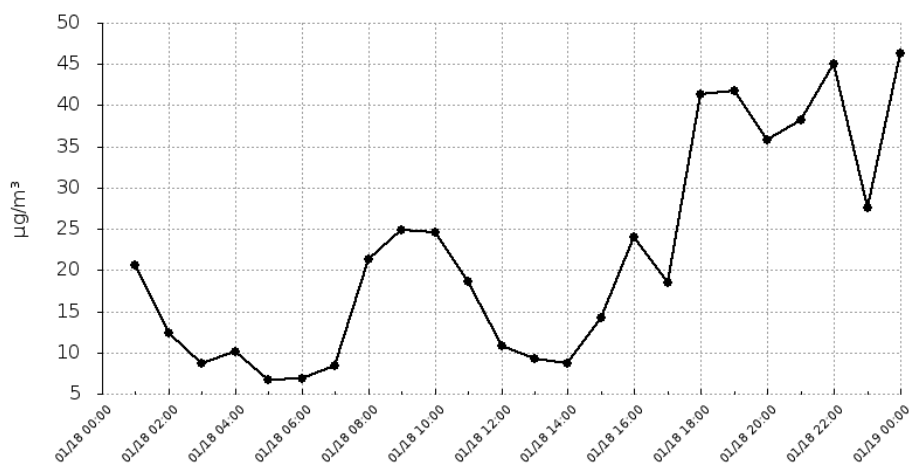
Urządzenie:

Tuwima 33
Kobiór SP

Pyły zawieszane o średnicy mniejszej niż 10 mikrometrów (PM10)

Data	Wartość
2019-01-18 01:00	20.581
2019-01-18 02:00	12.37
2019-01-18 03:00	8.715
2019-01-18 04:00	10.08
2019-01-18 05:00	6.65
2019-01-18 06:00	6.8286
2019-01-18 07:00	8.42
2019-01-18 08:00	21.3
2019-01-18 09:00	24.875
2019-01-18 10:00	24.5524
2019-01-18 11:00	18.565
2019-01-18 12:00	10.805
2019-01-18 13:00	9.32
2019-01-18 14:00	8.73
2019-01-18 15:00	14.205
2019-01-18 16:00	24.0238
2019-01-18 17:00	18.535
2019-01-18 18:00	41.275
2019-01-18 19:00	41.8238
2019-01-18 20:00	35.8
2019-01-18 21:00	38.2762
2019-01-18 22:00	44.975
2019-01-18 23:00	27.5455
2019-01-19 00:00	46.285

Średnia dobową wartość
21.8557



Raport wygenerowano: 2019-01-31 13:54

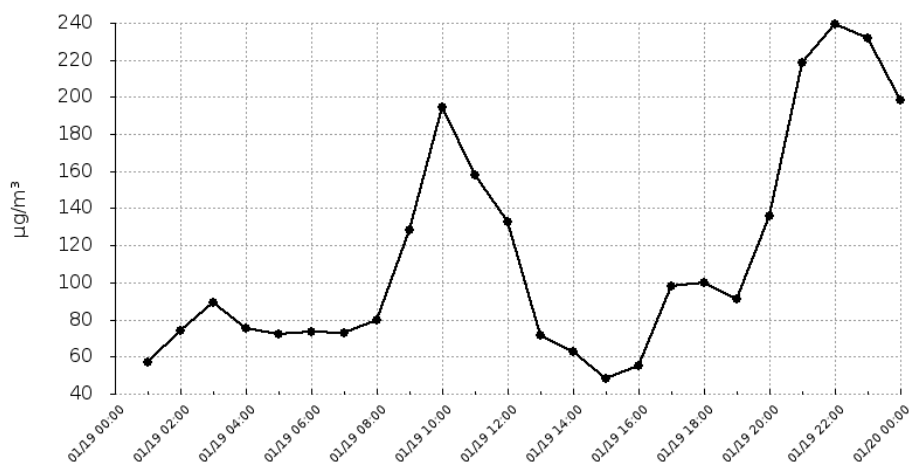
Urządzenie:

Tuwima 33
Kobiór SP

Pyły zawieszane o średnicy mniejszej niż 10 mikrometrów (PM10)

Data	Wartość
2019-01-19 01:00	57.0381
2019-01-19 02:00	74.15
2019-01-19 03:00	89.4143
2019-01-19 04:00	75.49
2019-01-19 05:00	72.305
2019-01-19 06:00	73.419
2019-01-19 07:00	72.565
2019-01-19 08:00	79.5714
2019-01-19 09:00	128.095
2019-01-19 10:00	194.3524
2019-01-19 11:00	158.055
2019-01-19 12:00	132.9714
2019-01-19 13:00	71.615
2019-01-19 14:00	62.9429
2019-01-19 15:00	47.91
2019-01-19 16:00	55.4095
2019-01-19 17:00	98.105
2019-01-19 18:00	99.71
2019-01-19 19:00	91.2143
2019-01-19 20:00	135.885
2019-01-19 21:00	218.4857
2019-01-19 22:00	239.38
2019-01-19 23:00	231.6381
2019-01-20 00:00	198.285

Średnia dobowa wartość
114.917



Raport wygenerowano: 2019-01-31 13:54

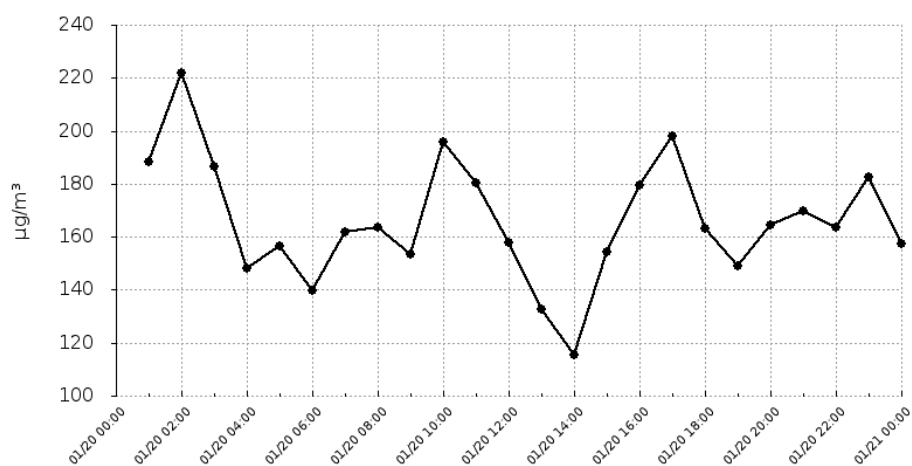
Urządzenie:

Tuwima 33
Kobiór SP

Pyły zawieszone o średnicy mniejszej niż 10 mikrometrów (PM10)

Data	Wartość
2019-01-20 01:00	188.2286
2019-01-20 02:00	222.09
2019-01-20 03:00	186.6857
2019-01-20 04:00	147.92
2019-01-20 05:00	156.4424
2019-01-20 06:00	139.9262
2019-01-20 07:00	161.8126
2019-01-20 08:00	163.8148
2019-01-20 09:00	153.5306
2019-01-20 10:00	195.7239
2019-01-20 11:00	180.3435
2019-01-20 12:00	158.0732
2019-01-20 13:00	132.5741
2019-01-20 14:00	115.4381
2019-01-20 15:00	154.5211
2019-01-20 16:00	179.6476
2019-01-20 17:00	198.235
2019-01-20 18:00	163.3169
2019-01-20 19:00	148.9935
2019-01-20 20:00	164.4533
2019-01-20 21:00	169.692
2019-01-20 22:00	163.38
2019-01-20 23:00	182.6476
2019-01-21 00:00	157.405

Średnia dobową wartość
166.0373



Raport wygenerowano: 2019-01-31 13:54

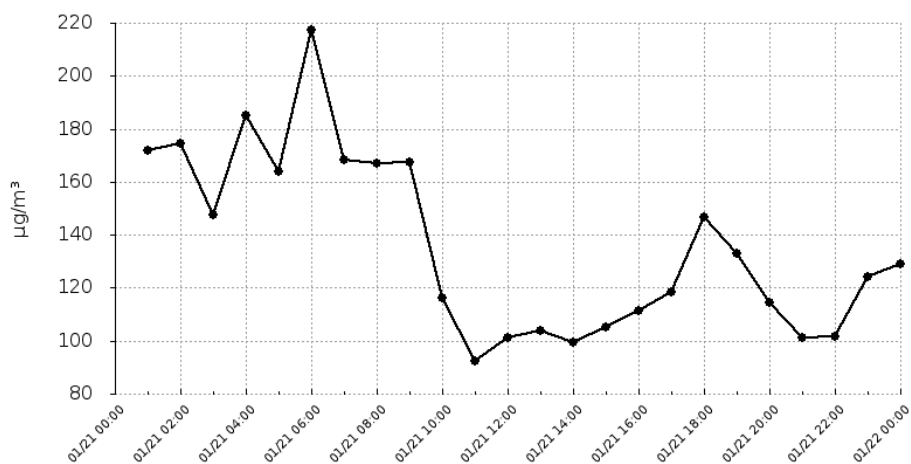
Urządzenie:

Tuwima 33
Kobiór SP

Pyły zawieszone o średnicy mniejszej niż 10 mikrometrów (PM10)

Data	Wartość
2019-01-21 01:00	171.8524
2019-01-21 02:00	174.54
2019-01-21 03:00	147.581
2019-01-21 04:00	185.02
2019-01-21 05:00	163.7524
2019-01-21 06:00	217.245
2019-01-21 07:00	168.4238
2019-01-21 08:00	167.175
2019-01-21 09:00	167.481
2019-01-21 10:00	116.26
2019-01-21 11:00	92.581
2019-01-21 12:00	101.41
2019-01-21 13:00	103.645
2019-01-21 14:00	99.3048
2019-01-21 15:00	105.31
2019-01-21 16:00	111.5524
2019-01-21 17:00	118.315
2019-01-21 18:00	146.5333
2019-01-21 19:00	133.105
2019-01-21 20:00	114.3238
2019-01-21 21:00	101.185
2019-01-21 22:00	101.5048
2019-01-21 23:00	124.31
2019-01-22 00:00	129.1333

Średnia dobowa wartość
135.8977



Raport wygenerowano: 2019-01-31 13:54

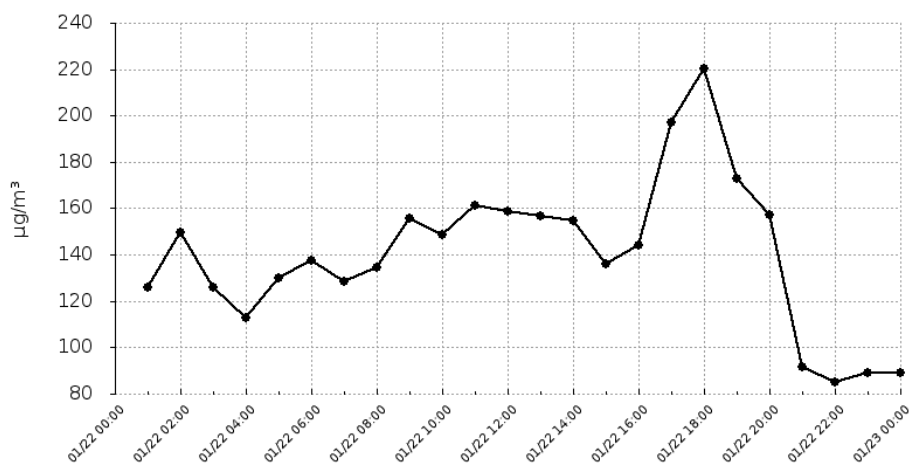
Urządzenie:

Tuwima 33
Kobiór SP

Pyły zawieszone o średnicy mniejszej niż 10 mikrometrów (PM10)

Data	Wartość
2019-01-22 01:00	125.82
2019-01-22 02:00	149.74
2019-01-22 03:00	126.0667
2019-01-22 04:00	112.635
2019-01-22 05:00	129.9727
2019-01-22 06:00	137.705
2019-01-22 07:00	128.3429
2019-01-22 08:00	134.265
2019-01-22 09:00	155.6
2019-01-22 10:00	148.72
2019-01-22 11:00	161.215
2019-01-22 12:00	158.5762
2019-01-22 13:00	156.64
2019-01-22 14:00	154.8952
2019-01-22 15:00	135.84
2019-01-22 16:00	144.2238
2019-01-22 17:00	196.875
2019-01-22 18:00	220.1667
2019-01-22 19:00	172.78
2019-01-22 20:00	157.1286
2019-01-22 21:00	91.695
2019-01-22 22:00	84.919
2019-01-22 23:00	88.905
2019-01-23 00:00	88.9905

Średnia dobową wartość
140.0716



Raport wygenerowano: 2019-01-31 13:54

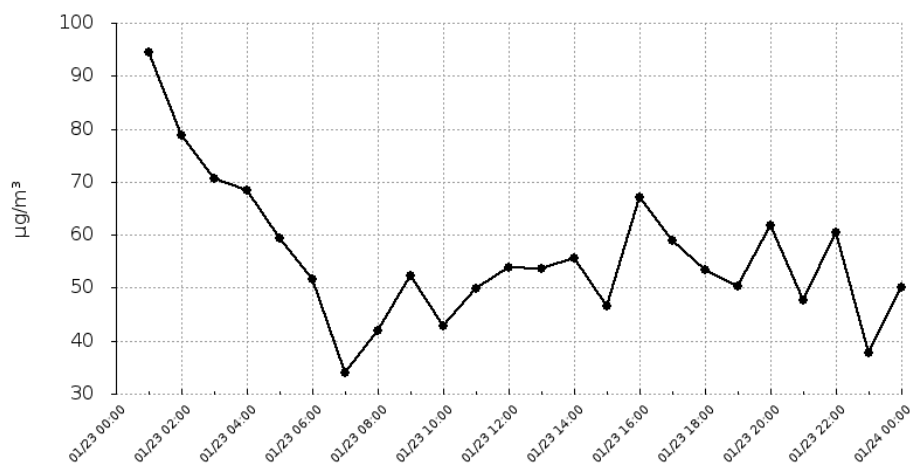
Urządzenie:

Tuwima 33
Kobiór SP

Pyły zawieszone o średnicy mniejszej niż 10 mikrometrów (PM10)

Data	Wartość
2019-01-23 01:00	94.565
2019-01-23 02:00	78.85
2019-01-23 03:00	70.6619
2019-01-23 04:00	68.335
2019-01-23 05:00	59.4048
2019-01-23 06:00	51.725
2019-01-23 07:00	33.9333
2019-01-23 08:00	41.995
2019-01-23 09:00	52.2667
2019-01-23 10:00	42.7842
2019-01-23 11:00	49.9524
2019-01-23 12:00	53.7625
2019-01-23 13:00	53.5562
2019-01-23 14:00	55.505
2019-01-23 15:00	46.505
2019-01-23 16:00	67.1619
2019-01-23 17:00	58.825
2019-01-23 18:00	53.3429
2019-01-23 19:00	50.37
2019-01-23 20:00	61.6952
2019-01-23 21:00	47.69
2019-01-23 22:00	60.419
2019-01-23 23:00	37.835
2019-01-24 00:00	50.019

Średnia dobową wartość
55.8817



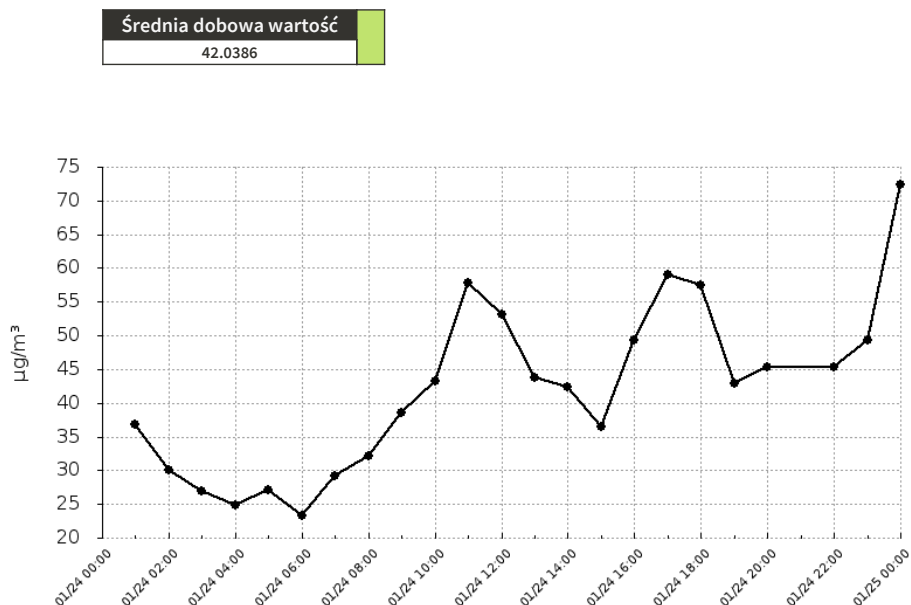
Raport wygenerowano: 2019-01-31 13:54

Urządzenie:

Tuwima 33
Kobiór SP

Pyły zawieszane o średnicy mniejszej niż 10 mikrometrów (PM10)

Data	Wartość
2019-01-24 01:00	36.8684
2019-01-24 02:00	30.105
2019-01-24 03:00	26.9048
2019-01-24 04:00	24.83
2019-01-24 05:00	27.1286
2019-01-24 06:00	23.365
2019-01-24 07:00	29.2381
2019-01-24 08:00	32.095
2019-01-24 09:00	38.5476
2019-01-24 10:00	43.32
2019-01-24 11:00	57.8
2019-01-24 12:00	53.165
2019-01-24 13:00	43.7143
2019-01-24 14:00	42.435
2019-01-24 15:00	36.46
2019-01-24 16:00	49.2571
2019-01-24 17:00	58.96
2019-01-24 18:00	57.4667
2019-01-24 19:00	42.935
2019-01-24 20:00	45.4
2019-01-24 22:00	45.2769
2019-01-24 23:00	49.3
2019-01-25 00:00	72.315



Raport wygenerowano: 2019-01-31 13:54

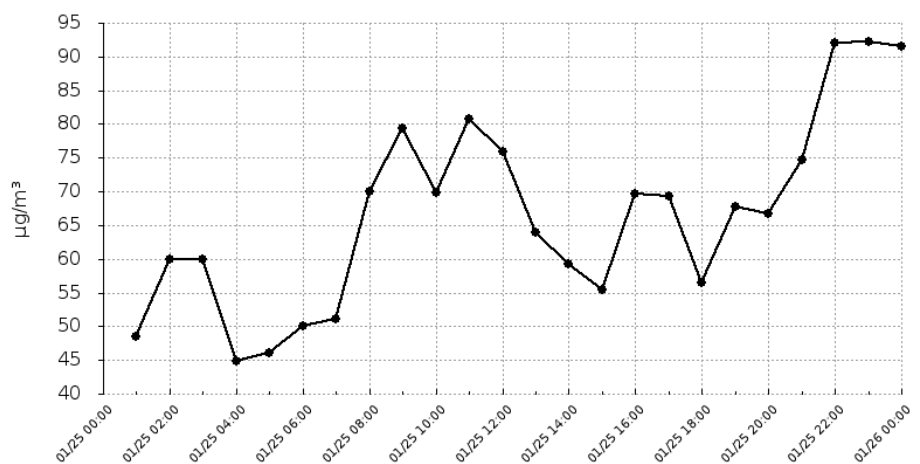
Urządzenie:

Tuwima 33
Kobiór SP

Pyły zawieszone o średnicy mniejszej niż 10 mikrometrów (PM10)

Data	Wartość
2019-01-25 01:00	48.51
2019-01-25 02:00	59.885
2019-01-25 03:00	60.0143
2019-01-25 04:00	44.785
2019-01-25 05:00	46.1429
2019-01-25 06:00	50.025
2019-01-25 07:00	51.055
2019-01-25 08:00	70.0667
2019-01-25 09:00	79.325
2019-01-25 10:00	69.7952
2019-01-25 11:00	80.71
2019-01-25 12:00	75.9381
2019-01-25 13:00	63.915
2019-01-25 14:00	59.1857
2019-01-25 15:00	55.5
2019-01-25 16:00	69.6857
2019-01-25 17:00	69.28
2019-01-25 18:00	56.5619
2019-01-25 19:00	67.79
2019-01-25 20:00	66.64
2019-01-25 21:00	74.7857
2019-01-25 22:00	92.05
2019-01-25 23:00	92.1857
2019-01-26 00:00	91.49

Średnia dobową wartość
66.4717



Raport wygenerowano: 2019-01-31 13:54

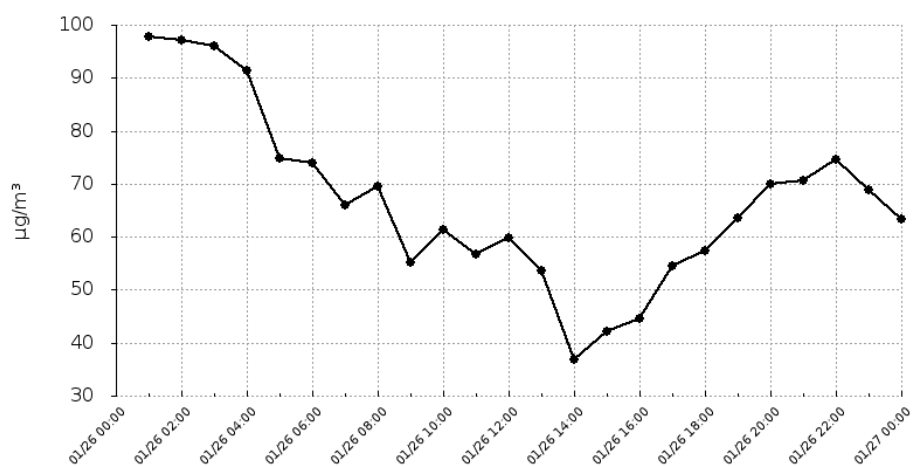
Urządzenie:

Tuwima 33
Kobiór SP

Pyły zawieszane o średnicy mniejszej niż 10 mikrometrów (PM10)

Data	Wartość
2019-01-26 01:00	97.6952
2019-01-26 02:00	97.185
2019-01-26 03:00	96.0857
2019-01-26 04:00	91.38
2019-01-26 05:00	74.7952
2019-01-26 06:00	73.975
2019-01-26 07:00	65.98
2019-01-26 08:00	69.6238
2019-01-26 09:00	55.135
2019-01-26 10:00	61.2476
2019-01-26 11:00	56.66
2019-01-26 12:00	59.7238
2019-01-26 13:00	53.685
2019-01-26 14:00	36.9286
2019-01-26 15:00	42.16
2019-01-26 16:00	44.6095
2019-01-26 17:00	54.415
2019-01-26 18:00	57.3857
2019-01-26 19:00	63.57
2019-01-26 20:00	69.955
2019-01-26 21:00	70.5714
2019-01-26 22:00	74.585
2019-01-26 23:00	68.8381
2019-01-27 00:00	63.255

Średnia dobową wartość
66.6435



Raport wygenerowano: 2019-01-31 13:54

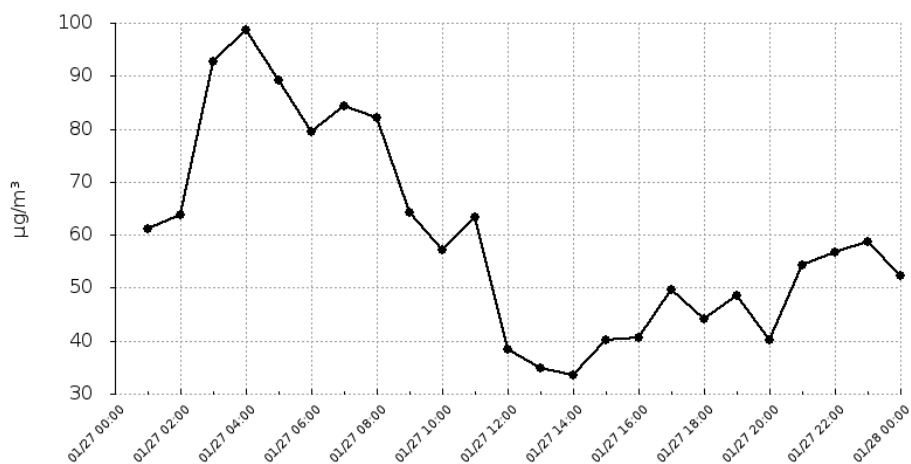
Urządzenie:

Tuwima 33
Kobiór SP

Pyły zawieszane o średnicy mniejszej niż 10 mikrometrów (PM10)

Data	Wartość
2019-01-27 01:00	61.1619
2019-01-27 02:00	63.725
2019-01-27 03:00	92.6048
2019-01-27 04:00	98.72
2019-01-27 05:00	89.085
2019-01-27 06:00	79.52
2019-01-27 07:00	84.2905
2019-01-27 08:00	82.0895
2019-01-27 09:00	64.255
2019-01-27 10:00	57.1429
2019-01-27 11:00	63.41
2019-01-27 12:00	38.3952
2019-01-27 13:00	34.85
2019-01-27 14:00	33.6095
2019-01-27 15:00	40.125
2019-01-27 16:00	40.6524
2019-01-27 17:00	49.67
2019-01-27 18:00	44.2286
2019-01-27 19:00	48.475
2019-01-27 20:00	40.1048
2019-01-27 21:00	54.305
2019-01-27 22:00	56.66
2019-01-27 23:00	58.6
2019-01-28 00:00	52.3158

Średnia dobową wartość
59.4998



Raport wygenerowano: 2019-01-31 13:54

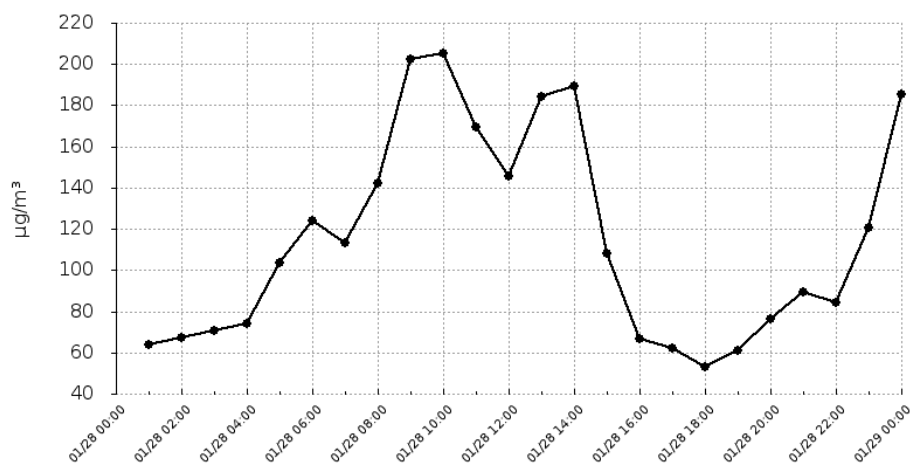
Urządzenie:

Tuwima 33
Kobiór SP

Pyły zawieszone o średnicy mniejszej niż 10 mikrometrów (PM10)

Data	Wartość
2019-01-28 01:00	63.981
2019-01-28 02:00	67.44
2019-01-28 03:00	70.8143
2019-01-28 04:00	73.91
2019-01-28 05:00	103.8429
2019-01-28 06:00	124.225
2019-01-28 07:00	113.2286
2019-01-28 08:00	142.215
2019-01-28 09:00	202.665
2019-01-28 10:00	205.1381
2019-01-28 11:00	169.74
2019-01-28 12:00	145.8762
2019-01-28 13:00	184.035
2019-01-28 14:00	189.3
2019-01-28 15:00	108.185
2019-01-28 16:00	66.519
2019-01-28 17:00	62.4
2019-01-28 18:00	52.8476
2019-01-28 19:00	61.165
2019-01-28 20:00	76.4857
2019-01-28 21:00	89.25
2019-01-28 22:00	84.075
2019-01-28 23:00	120.3476
2019-01-29 00:00	185.265

Średnia dobowa wartość
115.123



Raport wygenerowano: 2019-01-31 13:54

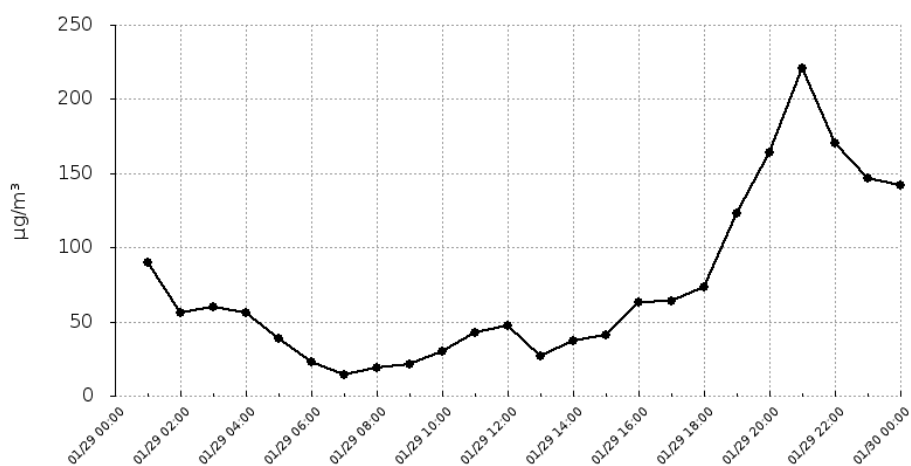
Urządzenie:

Tuwima 33
Kobiór SP

Pyły zawieszone o średnicy mniejszej niż 10 mikrometrów (PM10)

Data	Wartość
2019-01-29 01:00	89.619
2019-01-29 02:00	56.04
2019-01-29 03:00	59.5619
2019-01-29 04:00	55.95
2019-01-29 05:00	38.6095
2019-01-29 06:00	22.64
2019-01-29 07:00	14.5619
2019-01-29 08:00	18.75
2019-01-29 09:00	21.5429
2019-01-29 10:00	30.1
2019-01-29 11:00	42.88
2019-01-29 12:00	47.3762
2019-01-29 13:00	26.475
2019-01-29 14:00	36.819
2019-01-29 15:00	40.76
2019-01-29 16:00	62.7381
2019-01-29 17:00	64.095
2019-01-29 18:00	73.1048
2019-01-29 19:00	122.945
2019-01-29 20:00	163.7048
2019-01-29 21:00	221.185
2019-01-29 22:00	170.665
2019-01-29 23:00	146.945
2019-01-30 00:00	142.2667

Średnia dobową wartość
73.7223



Raport wygenerowano: 2019-01-31 13:54

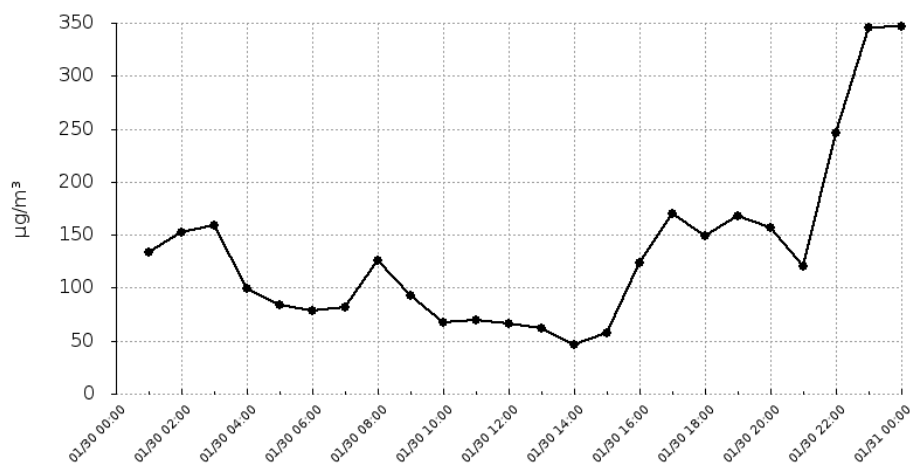
Urządzenie:

Tuwima 33
Kobiór SP

Pyły zawieszone o średnicy mniejszej niż 10 mikrometrów (PM10)

Data	Wartość
2019-01-30 01:00	133.75
2019-01-30 02:00	152.2895
2019-01-30 03:00	159
2019-01-30 04:00	99.15
2019-01-30 05:00	83.525
2019-01-30 06:00	78.205
2019-01-30 07:00	81.6476
2019-01-30 08:00	125.99
2019-01-30 09:00	93.1714
2019-01-30 10:00	67.245
2019-01-30 11:00	69.9143
2019-01-30 12:00	66
2019-01-30 13:00	61.87
2019-01-30 14:00	46.7381
2019-01-30 15:00	57.13
2019-01-30 16:00	123.4524
2019-01-30 17:00	169.985
2019-01-30 18:00	148.5143
2019-01-30 19:00	167.96
2019-01-30 20:00	156.7857
2019-01-30 21:00	120.5
2019-01-30 22:00	246.2238
2019-01-30 23:00	345.525
2019-01-31 00:00	346.6238

Średnia dobową wartość
133.3832



Raport wygenerowano: 2019-01-31 13:54