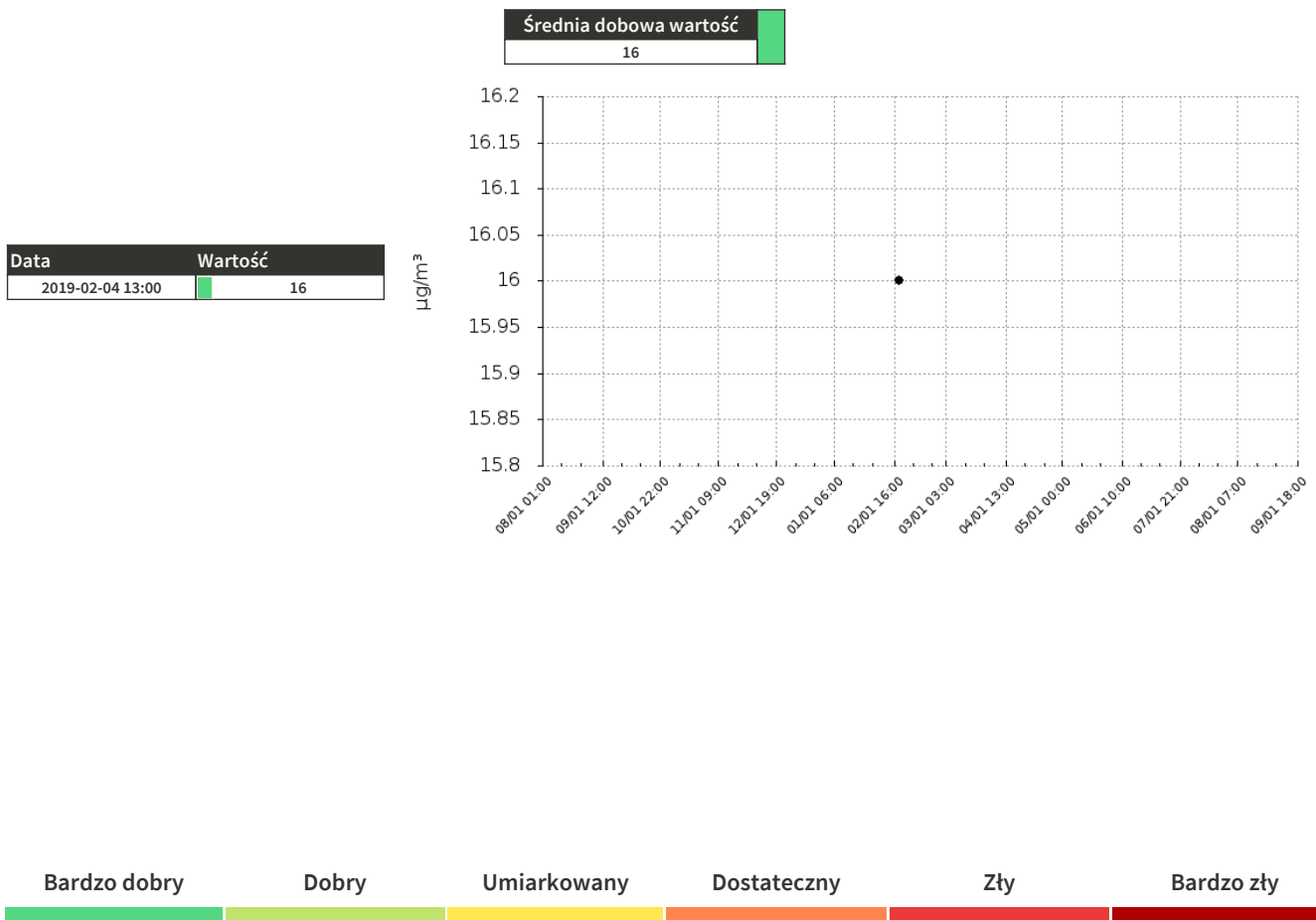


Urządzenie:

**Tuwima 33**  
**Kobiór**

Pyły zawieszone o średnicy mniejszej niż 10 mikrometrów (PM10)



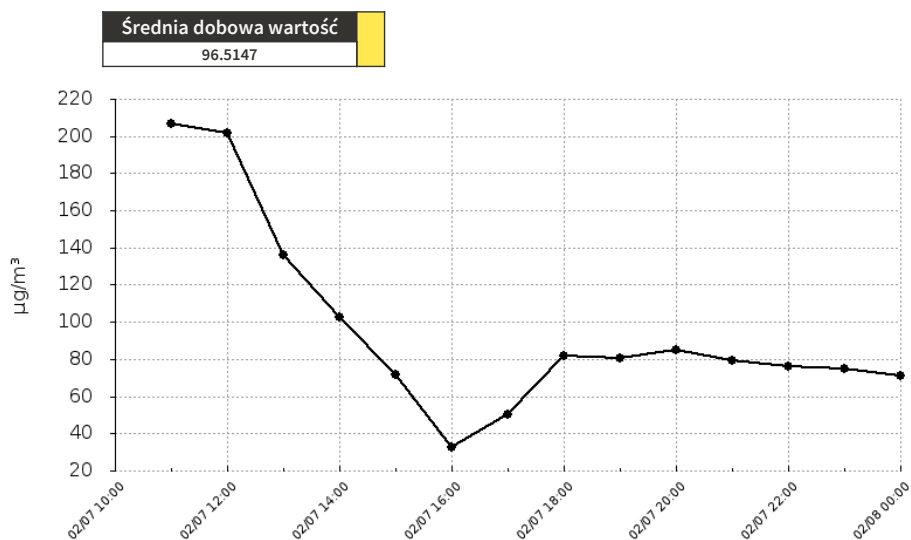
Raport wygenerowano: 2019-03-04 13:47

Urządzenie:

**Tuwima 33**  
**Kobiór**

Pyły zawieszane o średnicy mniejszej niż 10 mikrometrów (PM10)

Data	Wartość
2019-02-07 11:00	206.5732
2019-02-07 12:00	201.6538
2019-02-07 13:00	136.0692
2019-02-07 14:00	102.8097
2019-02-07 15:00	71.625
2019-02-07 16:00	32.8
2019-02-07 17:00	50.155
2019-02-07 18:00	82.065
2019-02-07 19:00	80.56
2019-02-07 20:00	84.9286
2019-02-07 21:00	79.0632
2019-02-07 22:00	76.4143
2019-02-07 23:00	75.1316
2019-02-08 00:00	71.3571



Raport wygenerowano: 2019-03-04 13:47

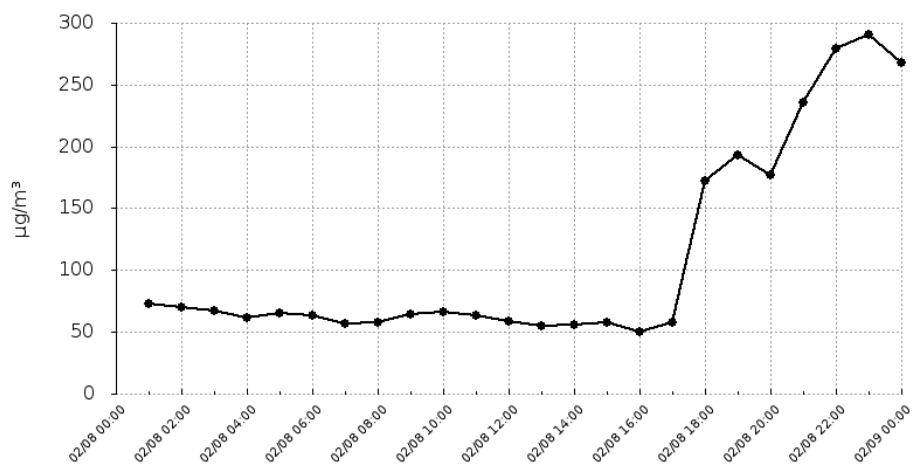
Urządzenie:

**Tuwima 33**  
**Kobiór**

Pyły zawieszone o średnicy mniejszej niż 10 mikrometrów (PM10)

Data	Wartość
2019-02-08 01:00	72.87
2019-02-08 02:00	69.9
2019-02-08 03:00	67.51
2019-02-08 04:00	61.25
2019-02-08 05:00	65.23
2019-02-08 06:00	63.415
2019-02-08 07:00	56.919
2019-02-08 08:00	58.1737
2019-02-08 09:00	64.0095
2019-02-08 10:00	66.715
2019-02-08 11:00	63.265
2019-02-08 12:00	58.77
2019-02-08 13:00	54.85
2019-02-08 14:00	56.26
2019-02-08 15:00	57.565
2019-02-08 16:00	49.905
2019-02-08 17:00	57.665
2019-02-08 18:00	172.2667
2019-02-08 19:00	192.8895
2019-02-08 20:00	176.9476
2019-02-08 21:00	235.48
2019-02-08 22:00	279.38
2019-02-08 23:00	290.92
2019-02-09 00:00	267.385

Średnia dobową wartość  
110.8142



Raport wygenerowano: 2019-03-04 13:47

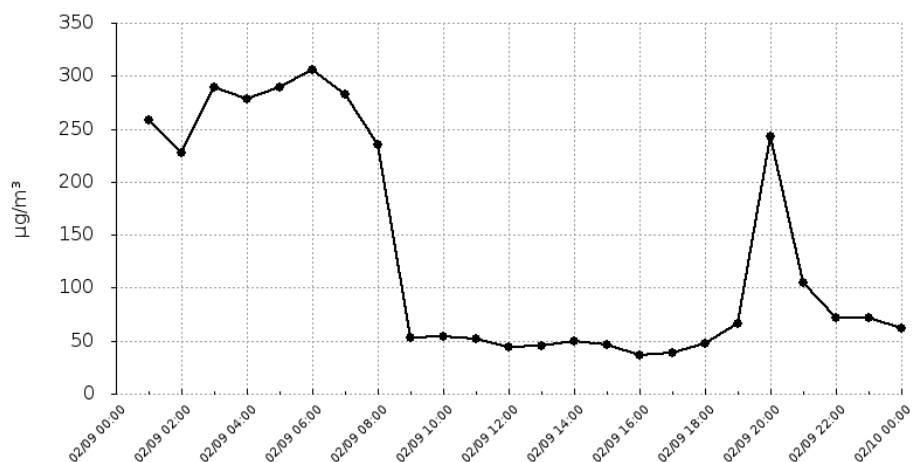
Urządzenie:

**Tuwima 33**  
**Kobiór**

Pyły zawieszone o średnicy mniejszej niż 10 mikrometrów (PM10)

Data	Wartość
2019-02-09 01:00	258.11
2019-02-09 02:00	227.9619
2019-02-09 03:00	288.9632
2019-02-09 04:00	278.6381
2019-02-09 05:00	289.4526
2019-02-09 06:00	306.235
2019-02-09 07:00	283.1952
2019-02-09 08:00	235.0632
2019-02-09 09:00	53.4476
2019-02-09 10:00	53.62
2019-02-09 11:00	52.44
2019-02-09 12:00	44.03
2019-02-09 13:00	45.725
2019-02-09 14:00	49.53
2019-02-09 15:00	46.4286
2019-02-09 16:00	36.2421
2019-02-09 17:00	38.8238
2019-02-09 18:00	48.01
2019-02-09 19:00	65.8
2019-02-09 20:00	242.715
2019-02-09 21:00	104.77
2019-02-09 22:00	72.315
2019-02-09 23:00	71.985
2019-02-10 00:00	61.665

Średnia dobowa wartość  
135.6319



Raport wygenerowano: 2019-03-04 13:47

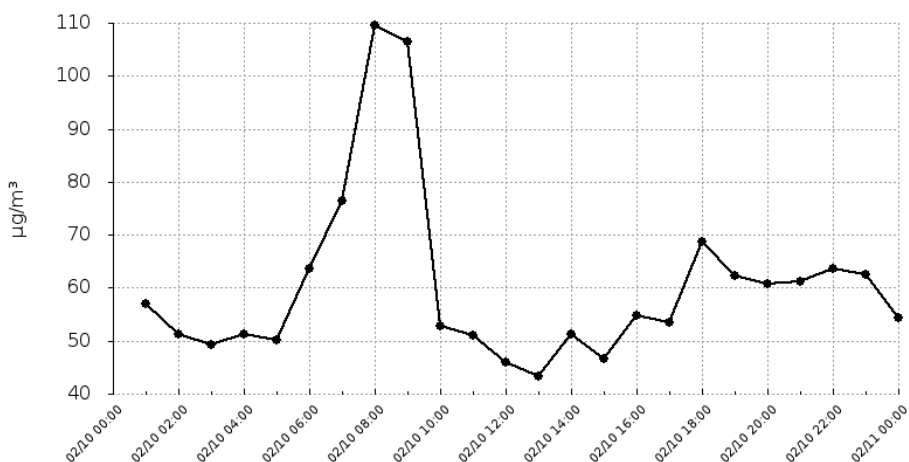
Urządzenie:

**Tuwima 33**  
**Kobiór**

Pyły zawieszone o średnicy mniejszej niż 10 mikrometrów (PM10)

Data	Wartość
2019-02-10 01:00	57.045
2019-02-10 02:00	51.2095
2019-02-10 03:00	49.3474
2019-02-10 04:00	51.3476
2019-02-10 05:00	50.19
2019-02-10 06:00	63.63
2019-02-10 07:00	76.41
2019-02-10 08:00	109.485
2019-02-10 09:00	106.535
2019-02-10 10:00	52.725
2019-02-10 11:00	51.035
2019-02-10 12:00	45.93
2019-02-10 13:00	43.3048
2019-02-10 14:00	51.2316
2019-02-10 15:00	46.7095
2019-02-10 16:00	54.865
2019-02-10 17:00	53.495
2019-02-10 18:00	68.775
2019-02-10 19:00	62.335
2019-02-10 20:00	60.865
2019-02-10 21:00	61.3048
2019-02-10 22:00	63.6263
2019-02-10 23:00	62.455
2019-02-11 00:00	54.305

Średnia dobową wartość  
60.3401



Raport wygenerowano: 2019-03-04 13:47

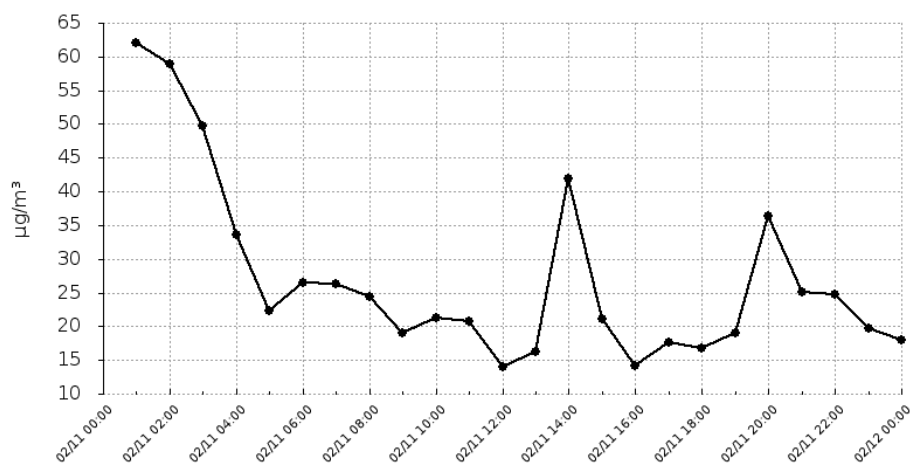
Urządzenie:

**Tuwima 33**  
**Kobiór**

Pyły zawieszane o średnicy mniejszej niż 10 mikrometrów (PM10)

Data	Wartość
2019-02-11 01:00	62.05
2019-02-11 02:00	59
2019-02-11 03:00	49.6737
2019-02-11 04:00	33.519
2019-02-11 05:00	22.3316
2019-02-11 06:00	26.5524
2019-02-11 07:00	26.255
2019-02-11 08:00	24.365
2019-02-11 09:00	18.96
2019-02-11 10:00	21.3
2019-02-11 11:00	20.8421
2019-02-11 12:00	14.0095
2019-02-11 13:00	16.195
2019-02-11 14:00	41.8632
2019-02-11 15:00	21.1143
2019-02-11 16:00	14.1526
2019-02-11 17:00	17.6952
2019-02-11 18:00	16.77
2019-02-11 19:00	18.985
2019-02-11 20:00	36.44
2019-02-11 21:00	25.0476
2019-02-11 22:00	24.7947
2019-02-11 23:00	19.6429
2019-02-12 00:00	17.97

Średnia dobowa wartość  
27.0637



Raport wygenerowano: 2019-03-04 13:47

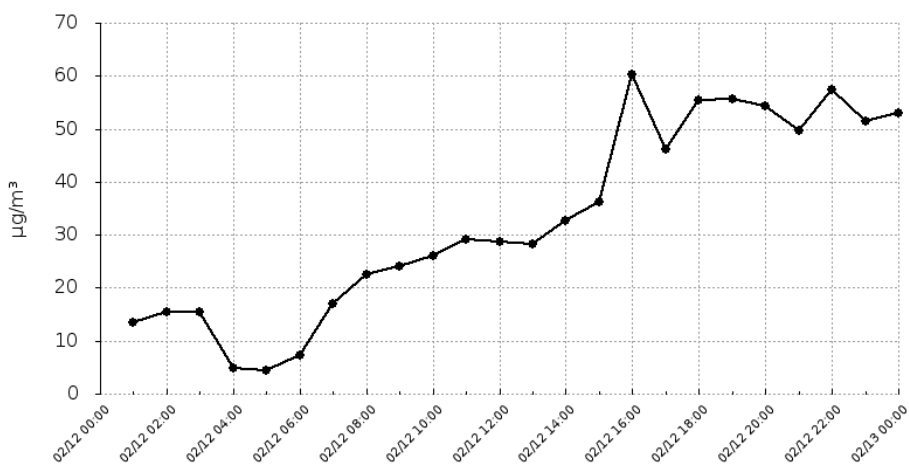
Urządzenie:

**Tuwima 33**  
**Kobiór**

Pyły zawieszone o średnicy mniejszej niż 10 mikrometrów (PM10)

Data	Wartość
2019-02-12 01:00	13.47
2019-02-12 02:00	15.475
2019-02-12 03:00	15.53
2019-02-12 04:00	4.765
2019-02-12 05:00	4.455
2019-02-12 06:00	7.3
2019-02-12 07:00	16.96
2019-02-12 08:00	22.5571
2019-02-12 09:00	24.1421
2019-02-12 10:00	25.9667
2019-02-12 11:00	29.1526
2019-02-12 12:00	28.7524
2019-02-12 13:00	28.34
2019-02-12 14:00	32.59
2019-02-12 15:00	36.125
2019-02-12 16:00	60.34
2019-02-12 17:00	46.075
2019-02-12 18:00	55.44
2019-02-12 19:00	55.7238
2019-02-12 20:00	54.3526
2019-02-12 21:00	49.5762
2019-02-12 22:00	57.4
2019-02-12 23:00	51.3714
2019-02-13 00:00	52.935

Średnia dobowa wartość  
32.8665



Raport wygenerowano: 2019-03-04 13:47

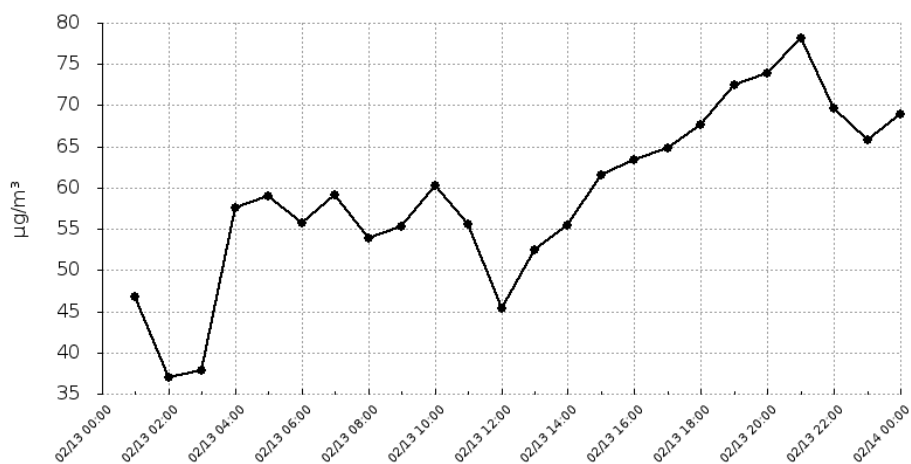
Urządzenie:

**Tuwima 33**  
**Kobiór**

Pyły zawieszone o średnicy mniejszej niż 10 mikrometrów (PM10)

Data	Wartość
2019-02-13 01:00	46.75
2019-02-13 02:00	37.035
2019-02-13 03:00	37.9095
2019-02-13 04:00	57.5789
2019-02-13 05:00	58.9381
2019-02-13 06:00	55.68
2019-02-13 07:00	59.185
2019-02-13 08:00	53.91
2019-02-13 09:00	55.37
2019-02-13 10:00	60.29
2019-02-13 11:00	55.55
2019-02-13 12:00	45.345
2019-02-13 13:00	52.49
2019-02-13 14:00	55.4524
2019-02-13 15:00	61.5263
2019-02-13 16:00	63.3238
2019-02-13 17:00	64.83
2019-02-13 18:00	67.615
2019-02-13 19:00	72.415
2019-02-13 20:00	73.945
2019-02-13 21:00	78.2
2019-02-13 22:00	69.68
2019-02-13 23:00	65.735
2019-02-14 00:00	68.93

Średnia dobową wartość  
59.0702



Raport wygenerowano: 2019-03-04 13:47



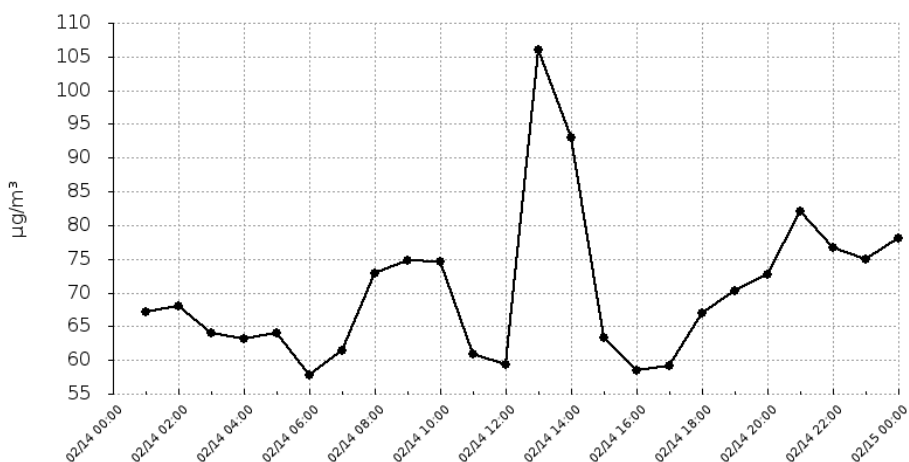
Urządzenie:

**Tuwima 33**  
**Kobiór**

Pyły zawieszone o średnicy mniejszej niż 10 mikrometrów (PM10)

Data	Wartość
2019-02-14 01:00	67.2048
2019-02-14 02:00	67.9316
2019-02-14 03:00	63.9857
2019-02-14 04:00	63.1
2019-02-14 05:00	63.985
2019-02-14 06:00	57.795
2019-02-14 07:00	61.4381
2019-02-14 08:00	72.8167
2019-02-14 09:00	74.745
2019-02-14 10:00	74.595
2019-02-14 11:00	60.855
2019-02-14 12:00	59.265
2019-02-14 13:00	105.9263
2019-02-14 14:00	93.0381
2019-02-14 15:00	63.255
2019-02-14 16:00	58.49
2019-02-14 17:00	59.19
2019-02-14 18:00	67.03
2019-02-14 19:00	70.205
2019-02-14 20:00	72.7381
2019-02-14 21:00	82.0421
2019-02-14 22:00	76.681
2019-02-14 23:00	75.0158
2019-02-15 00:00	77.9952

Średnia dobową wartość  
70.3885



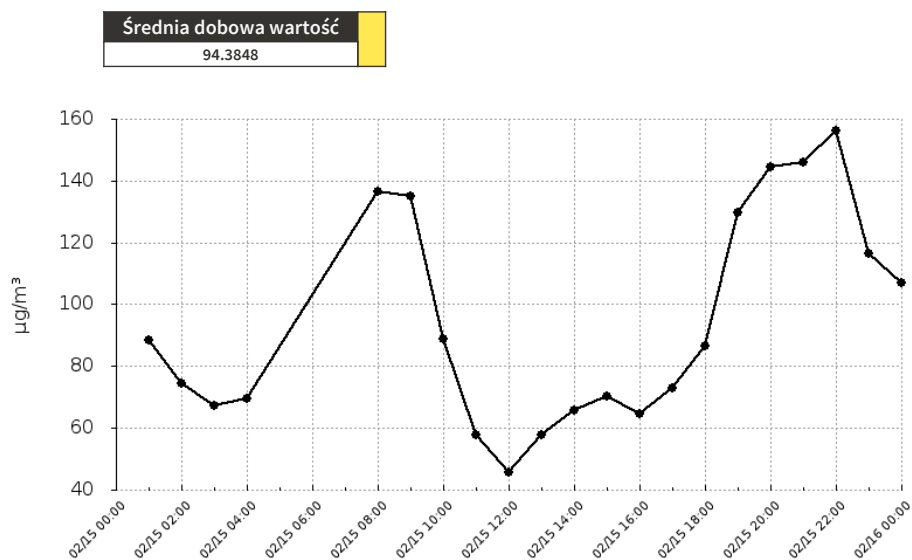
Raport wygenerowano: 2019-03-04 13:47

Urządzenie:

**Tuwima 33**  
**Kobiór**

Pyły zawieszone o średnicy mniejszej niż 10 mikrometrów (PM10)

Data	Wartość
2019-02-15 01:00	88.335
2019-02-15 02:00	74.4211
2019-02-15 03:00	67.2952
2019-02-15 04:00	69.46
2019-02-15 08:00	136.525
2019-02-15 09:00	135.04
2019-02-15 10:00	88.88
2019-02-15 11:00	57.9333
2019-02-15 12:00	45.8579
2019-02-15 13:00	57.9095
2019-02-15 14:00	65.89
2019-02-15 15:00	70.12
2019-02-15 16:00	64.725
2019-02-15 17:00	72.76
2019-02-15 18:00	86.59
2019-02-15 19:00	129.765
2019-02-15 20:00	144.49
2019-02-15 21:00	146.135
2019-02-15 22:00	156.1952
2019-02-15 23:00	116.6105
2019-02-16 00:00	107.1429



Raport wygenerowano: 2019-03-04 13:47

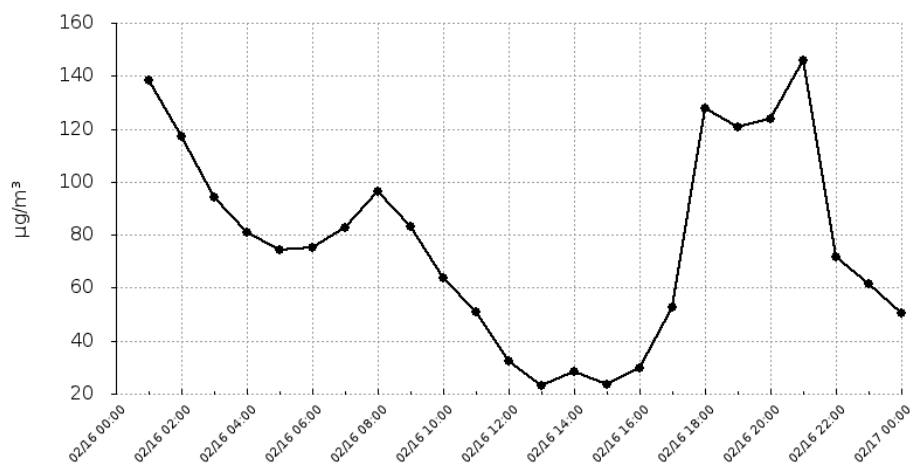
Urządzenie:

**Tuwima 33**  
**Kobiór**

Pyły zawieszone o średnicy mniejszej niż 10 mikrometrów (PM10)

Data	Wartość
2019-02-16 01:00	138.41
2019-02-16 02:00	117.08
2019-02-16 03:00	94.155
2019-02-16 04:00	80.8
2019-02-16 05:00	74.3105
2019-02-16 06:00	75.3524
2019-02-16 07:00	82.735
2019-02-16 08:00	96.37
2019-02-16 09:00	83.14
2019-02-16 10:00	63.8737
2019-02-16 11:00	51.1
2019-02-16 12:00	32.585
2019-02-16 13:00	23.3
2019-02-16 14:00	28.3
2019-02-16 15:00	23.681
2019-02-16 16:00	29.56
2019-02-16 17:00	52.735
2019-02-16 18:00	127.69
2019-02-16 19:00	120.5667
2019-02-16 20:00	123.7789
2019-02-16 21:00	145.8381
2019-02-16 22:00	71.7895
2019-02-16 23:00	61.675
2019-02-17 00:00	50.6095

Średnia dobową wartość  
77.0598



Raport wygenerowano: 2019-03-04 13:47

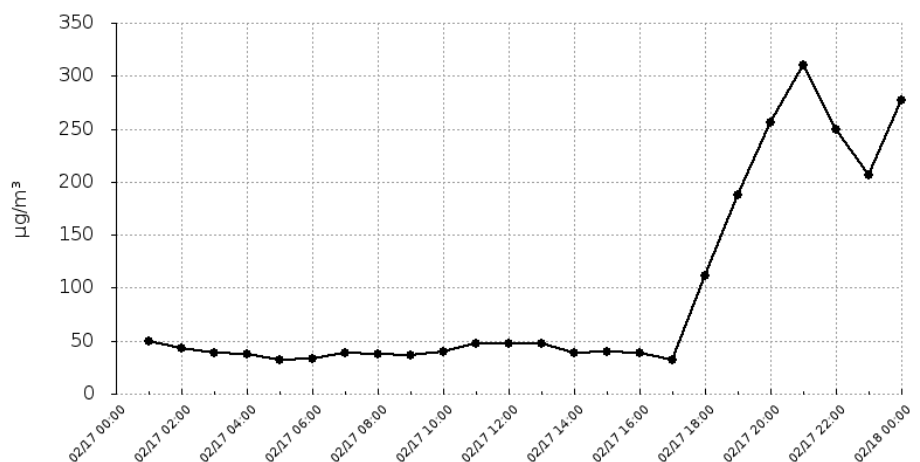
Urządzenie:

**Tuwima 33**  
**Kobiór**

Pyły zawieszone o średnicy mniejszej niż 10 mikrometrów (PM10)

Data	Wartość
2019-02-17 01:00	50.2
2019-02-17 02:00	43.2619
2019-02-17 03:00	39.08
2019-02-17 04:00	37.865
2019-02-17 05:00	32.055
2019-02-17 06:00	33.5524
2019-02-17 07:00	38.4421
2019-02-17 08:00	37.7381
2019-02-17 09:00	36.275
2019-02-17 10:00	39.245
2019-02-17 11:00	47.755
2019-02-17 12:00	47.18
2019-02-17 13:00	47.64
2019-02-17 14:00	38.805
2019-02-17 15:00	39.5095
2019-02-17 16:00	38.8579
2019-02-17 17:00	32.4
2019-02-17 18:00	111.8
2019-02-17 19:00	187.985
2019-02-17 20:00	256.025
2019-02-17 21:00	310.47
2019-02-17 22:00	250.02
2019-02-17 23:00	206.0524
2019-02-18 00:00	277.2895

Średnia dobową wartość  
94.9793



Raport wygenerowano: 2019-03-04 13:47

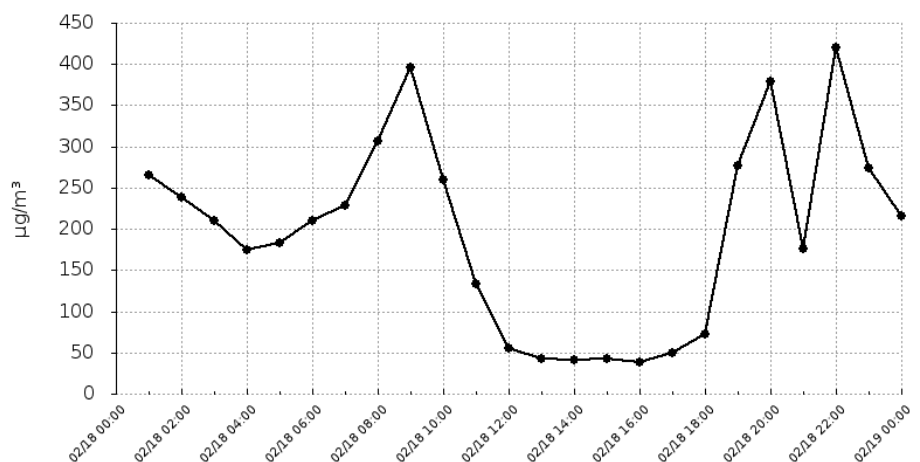
Urządzenie:

**Tuwima 33**  
**Kobiór**

Pyły zawieszone o średnicy mniejszej niż 10 mikrometrów (PM10)

Data	Wartość
2019-02-18 01:00	264.975
2019-02-18 02:00	238.0429
2019-02-18 03:00	209.8167
2019-02-18 04:00	174.019
2019-02-18 05:00	183.825
2019-02-18 06:00	210.72
2019-02-18 07:00	227.94
2019-02-18 08:00	306.5
2019-02-18 09:00	395.8
2019-02-18 10:00	259.2
2019-02-18 11:00	133.81
2019-02-18 12:00	55.535
2019-02-18 13:00	42.305
2019-02-18 14:00	41.535
2019-02-18 15:00	42.255
2019-02-18 16:00	37.71
2019-02-18 17:00	50.25
2019-02-18 18:00	71.85
2019-02-18 19:00	276.8048
2019-02-18 20:00	378.6526
2019-02-18 21:00	175.9048
2019-02-18 22:00	420.25
2019-02-18 23:00	274.645
2019-02-19 00:00	215.915

Średnia dobową wartość  
195.3442



Raport wygenerowano: 2019-03-04 13:47

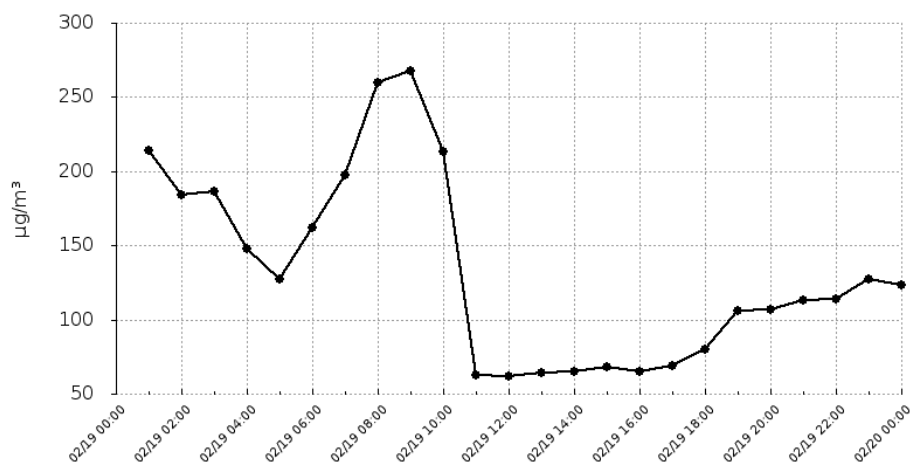
Urządzenie:

**Tuwima 33**  
**Kobiór**

Pyły zawieszone o średnicy mniejszej niż 10 mikrometrów (PM10)

Data	Wartość
2019-02-19 01:00	213.8429
2019-02-19 02:00	184.3211
2019-02-19 03:00	186.5048
2019-02-19 04:00	147.795
2019-02-19 05:00	127.31
2019-02-19 06:00	161.715
2019-02-19 07:00	197.61
2019-02-19 08:00	259.8524
2019-02-19 09:00	267.5368
2019-02-19 10:00	213.0143
2019-02-19 11:00	62.6737
2019-02-19 12:00	62.2095
2019-02-19 13:00	64.39
2019-02-19 14:00	65.34
2019-02-19 15:00	67.955
2019-02-19 16:00	64.9667
2019-02-19 17:00	68.6692
2019-02-19 18:00	79.6524
2019-02-19 19:00	106.045
2019-02-19 20:00	106.43
2019-02-19 21:00	113.075
2019-02-19 22:00	113.97
2019-02-19 23:00	127.475
2019-02-20 00:00	123.6857

Średnia dobową wartość  
132.7516



Raport wygenerowano: 2019-03-04 13:47

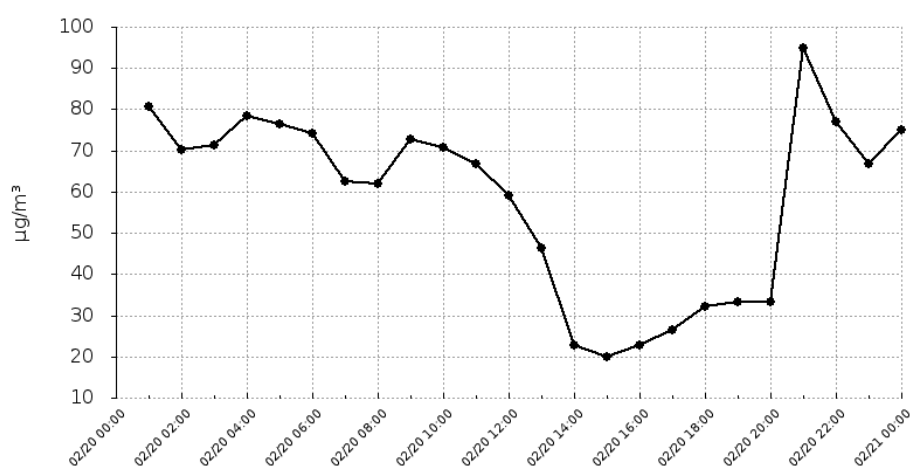
Urządzenie:

**Tuwima 33**  
**Kobiór**

Pyły zawieszone o średnicy mniejszej niż 10 mikrometrów (PM10)

Data	Wartość
2019-02-20 01:00	80.6053
2019-02-20 02:00	70.2238
2019-02-20 03:00	71.41
2019-02-20 04:00	78.485
2019-02-20 05:00	76.385
2019-02-20 06:00	74.165
2019-02-20 07:00	62.481
2019-02-20 08:00	62.0222
2019-02-20 09:00	72.619
2019-02-20 10:00	70.6316
2019-02-20 11:00	66.6476
2019-02-20 12:00	59.165
2019-02-20 13:00	46.305
2019-02-20 14:00	22.685
2019-02-20 15:00	19.99
2019-02-20 16:00	22.635
2019-02-20 17:00	26.35
2019-02-20 18:00	32.0381
2019-02-20 19:00	33.2842
2019-02-20 20:00	33.1429
2019-02-20 21:00	95.03
2019-02-20 22:00	77.135
2019-02-20 23:00	66.705
2019-02-21 00:00	74.875

Średnia dobowa wartość  
58.1257



Raport wygenerowano: 2019-03-04 13:47

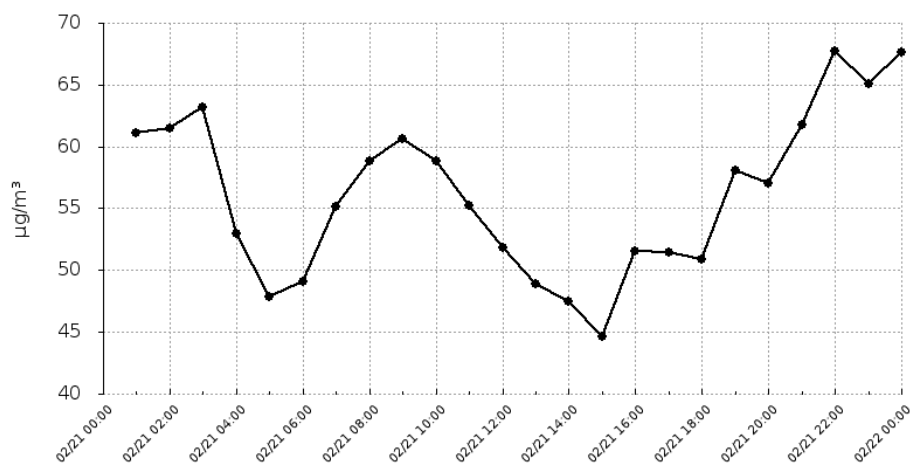
Urządzenie:

**Tuwima 33**  
**Kobiór**

Pyły zawieszone o średnicy mniejszej niż 10 mikrometrów (PM10)

Data	Wartość
2019-02-21 01:00	61.12
2019-02-21 02:00	61.4429
2019-02-21 03:00	63.1947
2019-02-21 04:00	52.981
2019-02-21 05:00	47.845
2019-02-21 06:00	49.12
2019-02-21 07:00	55.1
2019-02-21 08:00	58.87
2019-02-21 09:00	60.6619
2019-02-21 10:00	58.8211
2019-02-21 11:00	55.2476
2019-02-21 12:00	51.795
2019-02-21 13:00	48.885
2019-02-21 14:00	47.515
2019-02-21 15:00	44.6143
2019-02-21 16:00	51.5842
2019-02-21 17:00	51.4286
2019-02-21 18:00	50.9053
2019-02-21 19:00	58.12
2019-02-21 20:00	57.0429
2019-02-21 21:00	61.7316
2019-02-21 22:00	67.7095
2019-02-21 23:00	65.05
2019-02-22 00:00	67.625

Średnia dobowa wartość  
56.1838



Raport wygenerowano: 2019-03-04 13:47



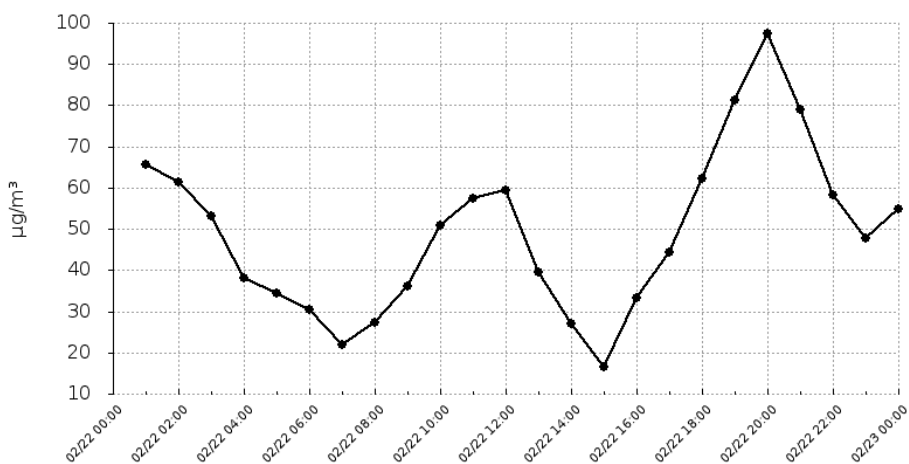
Urządzenie:

**Tuwima 33**  
**Kobiór**

Pyły zawieszone o średnicy mniejszej niż 10 mikrometrów (PM10)

Data	Wartość
2019-02-22 01:00	65.54
2019-02-22 02:00	61.4429
2019-02-22 03:00	53.0316
2019-02-22 04:00	38.0095
2019-02-22 05:00	34.51
2019-02-22 06:00	30.56
2019-02-22 07:00	22.05
2019-02-22 08:00	27.445
2019-02-22 09:00	36.145
2019-02-22 10:00	50.98
2019-02-22 11:00	57.3381
2019-02-22 12:00	59.4158
2019-02-22 13:00	39.581
2019-02-22 14:00	26.995
2019-02-22 15:00	16.505
2019-02-22 16:00	33.28
2019-02-22 17:00	44.31
2019-02-22 18:00	62.305
2019-02-22 19:00	81.1524
2019-02-22 20:00	97.5421
2019-02-22 21:00	78.9
2019-02-22 22:00	58.125
2019-02-22 23:00	47.6842
2019-02-23 00:00	54.9429

Średnia dobowa wartość  
49.0746



Raport wygenerowano: 2019-03-04 13:47

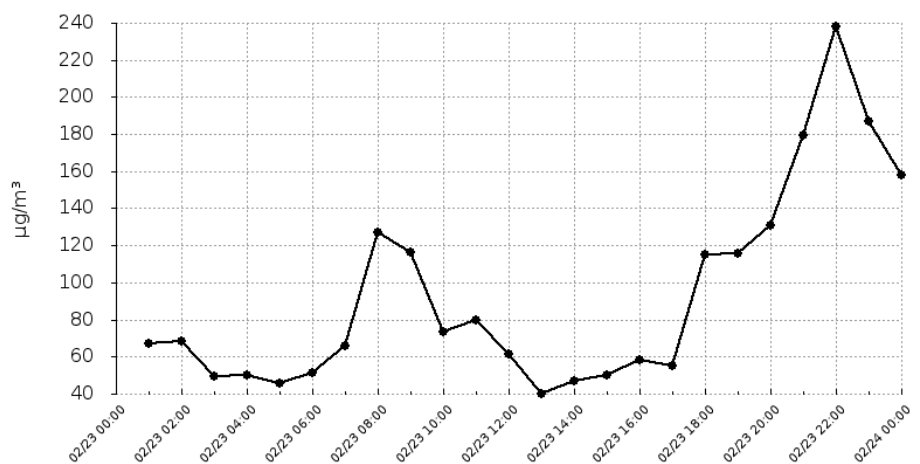
Urządzenie:

**Tuwima 33**  
**Kobiór**

Pyły zawieszone o średnicy mniejszej niż 10 mikrometrów (PM10)

Data	Wartość
2019-02-23 01:00	67.4053
2019-02-23 02:00	68.681
2019-02-23 03:00	49.49
2019-02-23 04:00	49.82
2019-02-23 05:00	45.555
2019-02-23 06:00	51.5905
2019-02-23 07:00	65.9
2019-02-23 08:00	127.019
2019-02-23 09:00	116.585
2019-02-23 10:00	73.47
2019-02-23 11:00	79.97
2019-02-23 12:00	61.39
2019-02-23 13:00	40.27
2019-02-23 14:00	47.23
2019-02-23 15:00	50.035
2019-02-23 16:00	58.2
2019-02-23 17:00	55.2286
2019-02-23 18:00	114.8947
2019-02-23 19:00	115.9333
2019-02-23 20:00	130.56
2019-02-23 21:00	179.245
2019-02-23 22:00	237.825
2019-02-23 23:00	187.2714
2019-02-24 00:00	158.2562

Średnia dobową wartość  
92.9927



Raport wygenerowano: 2019-03-04 13:47

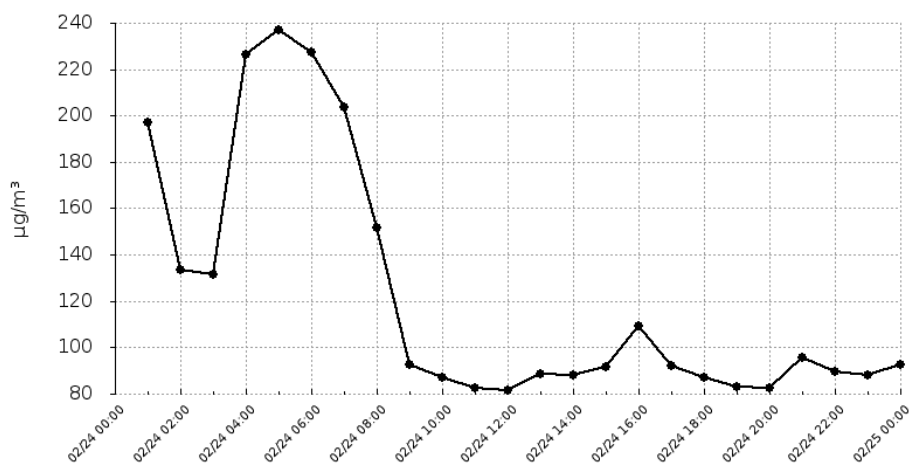
Urządzenie:

**Tuwima 33**  
**Kobiór**

Pyły zawieszane o średnicy mniejszej niż 10 mikrometrów (PM10)

Data	Wartość
2019-02-24 01:00	197.27
2019-02-24 02:00	133.27
2019-02-24 03:00	131.315
2019-02-24 04:00	226.135
2019-02-24 05:00	237.165
2019-02-24 06:00	227.5048
2019-02-24 07:00	203.7474
2019-02-24 08:00	151.6905
2019-02-24 09:00	92.5368
2019-02-24 10:00	86.9762
2019-02-24 11:00	82.505
2019-02-24 12:00	81.29
2019-02-24 13:00	88.63
2019-02-24 14:00	87.845
2019-02-24 15:00	91.86
2019-02-24 16:00	109.245
2019-02-24 17:00	92.1143
2019-02-24 18:00	86.9053
2019-02-24 19:00	82.9619
2019-02-24 20:00	82.505
2019-02-24 21:00	95.78
2019-02-24 22:00	89.715
2019-02-24 23:00	88.105
2019-02-25 00:00	92.695

Średnia dobową wartość  
122.4903



Raport wygenerowano: 2019-03-04 13:47

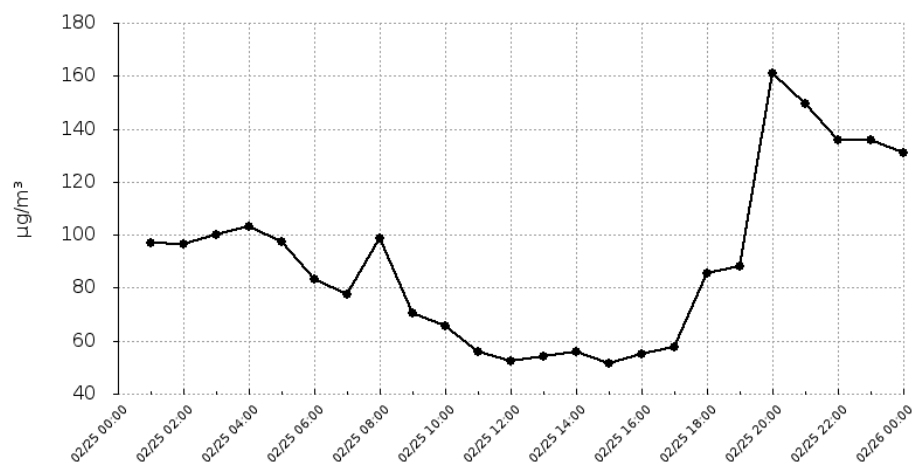
Urządzenie:

**Tuwima 33**  
**Kobiór**

Pyły zawieszone o średnicy mniejszej niż 10 mikrometrów (PM10)

Data	Wartość
2019-02-25 01:00	97.1333
2019-02-25 02:00	96.3947
2019-02-25 03:00	100.0238
2019-02-25 04:00	103.365
2019-02-25 05:00	97.195
2019-02-25 06:00	83.39
2019-02-25 07:00	77.43
2019-02-25 08:00	98.875
2019-02-25 09:00	70.675
2019-02-25 10:00	65.7667
2019-02-25 11:00	56.0579
2019-02-25 12:00	52.2571
2019-02-25 13:00	54.21
2019-02-25 14:00	56.11
2019-02-25 15:00	51.435
2019-02-25 16:00	55.1476
2019-02-25 17:00	57.6526
2019-02-25 18:00	85.54
2019-02-25 19:00	88.1048
2019-02-25 20:00	161.0211
2019-02-25 21:00	149.3905
2019-02-25 22:00	135.675
2019-02-25 23:00	135.645
2019-02-26 00:00	131.195

Średnia dobowa wartość  
89.9871



Raport wygenerowano: 2019-03-04 13:47

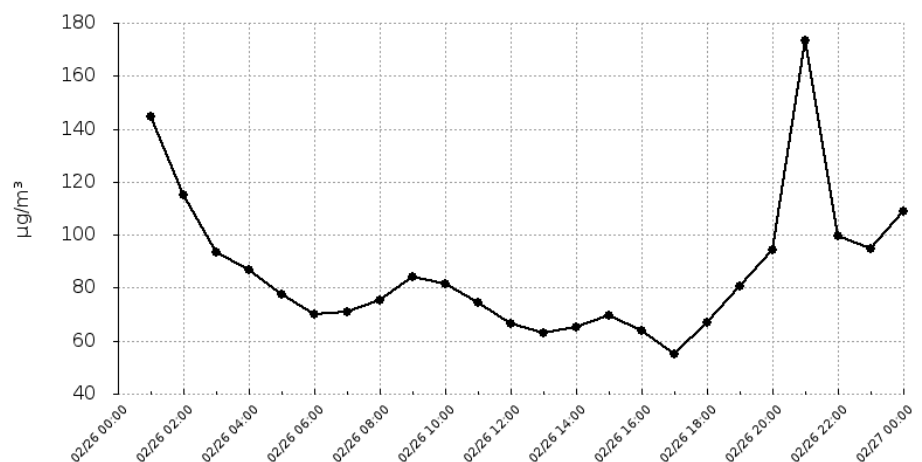
Urządzenie:

**Tuwima 33**  
**Kobiór**

Pyły zawieszone o średnicy mniejszej niż 10 mikrometrów (PM10)

Data	Wartość
2019-02-26 01:00	144.775
2019-02-26 02:00	114.905
2019-02-26 03:00	93.3286
2019-02-26 04:00	86.6895
2019-02-26 05:00	77.6
2019-02-26 06:00	69.825
2019-02-26 07:00	70.88
2019-02-26 08:00	75.315
2019-02-26 09:00	84.03
2019-02-26 10:00	81.56
2019-02-26 11:00	74.32
2019-02-26 12:00	66.6286
2019-02-26 13:00	62.9105
2019-02-26 14:00	65.3
2019-02-26 15:00	69.4368
2019-02-26 16:00	63.9619
2019-02-26 17:00	54.85
2019-02-26 18:00	66.905
2019-02-26 19:00	80.65
2019-02-26 20:00	94.31
2019-02-26 21:00	173.205
2019-02-26 22:00	99.73
2019-02-26 23:00	94.73
2019-02-27 00:00	108.715

Średnia dobowa wartość  
86.44



Raport wygenerowano: 2019-03-04 13:47

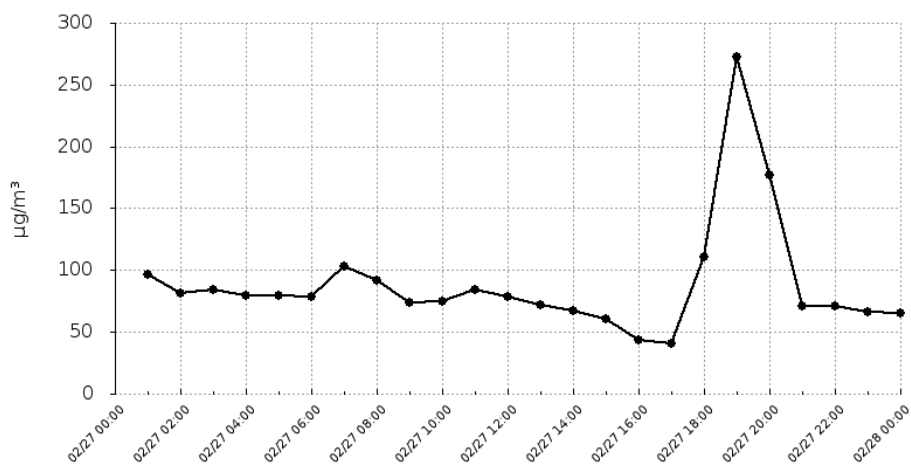
Urządzenie:

**Tuwima 33**  
**Kobiór**

Pyły zawieszone o średnicy mniejszej niż 10 mikrometrów (PM10)

Data	Wartość
2019-02-27 01:00	96.5238
2019-02-27 02:00	81.0947
2019-02-27 03:00	83.9429
2019-02-27 04:00	79.625
2019-02-27 05:00	79.915
2019-02-27 06:00	78.825
2019-02-27 07:00	103.4571
2019-02-27 08:00	91.3842
2019-02-27 09:00	73.6048
2019-02-27 10:00	75.11
2019-02-27 11:00	83.94
2019-02-27 12:00	78.835
2019-02-27 13:00	71.89
2019-02-27 14:00	67.605
2019-02-27 15:00	60.115
2019-02-27 16:00	43.3571
2019-02-27 17:00	40.7789
2019-02-27 18:00	110.7952
2019-02-27 19:00	272.555
2019-02-27 20:00	176.745
2019-02-27 21:00	70.705
2019-02-27 22:00	71.045
2019-02-27 23:00	66.085
2019-02-28 00:00	64.85

Średnia dobowa wartość  
88.4493



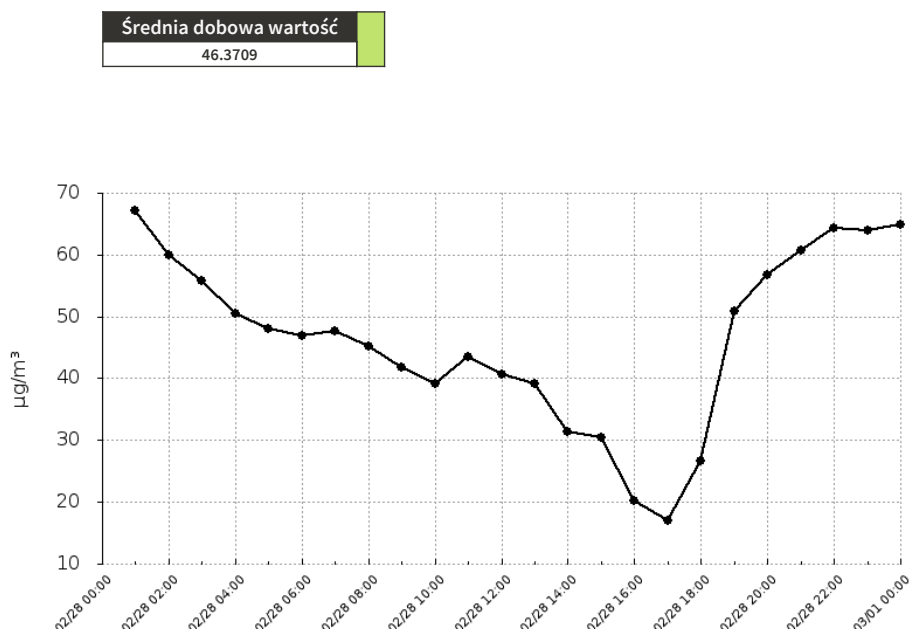
Raport wygenerowano: 2019-03-04 13:47

Urządzenie:

**Tuwima 33**  
**Kobiór**

Pyły zawieszane o średnicy mniejszej niż 10 mikrometrów (PM10)

Data	Wartość
2019-02-28 01:00	67.24
2019-02-28 02:00	59.89
2019-02-28 03:00	55.8952
2019-02-28 04:00	50.5737
2019-02-28 05:00	47.9687
2019-02-28 06:00	46.9437
2019-02-28 07:00	47.6333
2019-02-28 08:00	45.295
2019-02-28 09:00	41.73
2019-02-28 10:00	39.21
2019-02-28 11:00	43.4286
2019-02-28 12:00	40.7
2019-02-28 13:00	39.1095
2019-02-28 14:00	31.325
2019-02-28 15:00	30.5053
2019-02-28 16:00	20.2571
2019-02-28 17:00	16.9526
2019-02-28 18:00	26.7476
2019-02-28 19:00	50.8
2019-02-28 20:00	56.825
2019-02-28 21:00	60.785
2019-02-28 22:00	64.2429
2019-02-28 23:00	64
2019-03-01 00:00	64.8429



Raport wygenerowano: 2019-03-04 13:47