

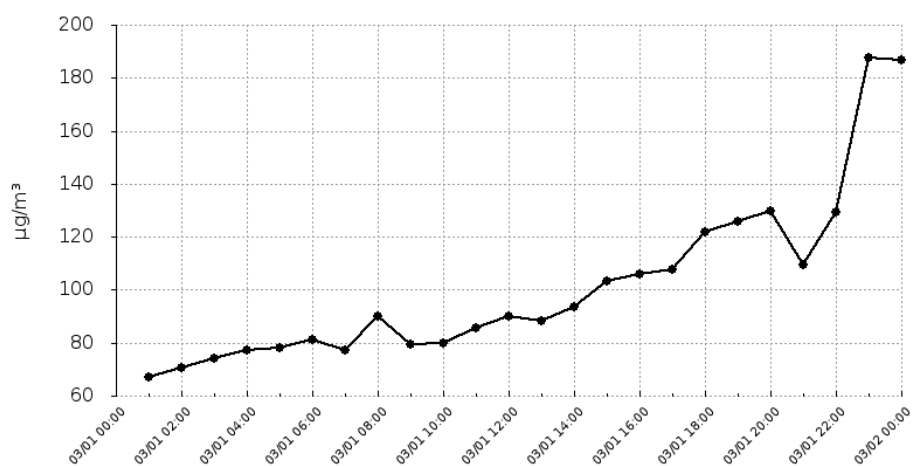
Urządzenie:

Tuwima 33
Kobiór

Pyły zawieszane o średnicy mniejszej niż 10 mikrometrów (PM10)

Data	Wartość
2019-03-01 01:00	67.17
2019-03-01 02:00	70.43
2019-03-01 03:00	74.04
2019-03-01 04:00	77.23
2019-03-01 05:00	78.28
2019-03-01 06:00	81.06
2019-03-01 07:00	77.2
2019-03-01 08:00	89.89
2019-03-01 09:00	79.43
2019-03-01 10:00	79.78
2019-03-01 11:00	85.55
2019-03-01 12:00	89.91
2019-03-01 13:00	88.29
2019-03-01 14:00	93.43
2019-03-01 15:00	103.49
2019-03-01 16:00	105.81
2019-03-01 17:00	107.77
2019-03-01 18:00	121.66
2019-03-01 19:00	125.75
2019-03-01 20:00	129.61
2019-03-01 21:00	109.67
2019-03-01 22:00	129.23
2019-03-01 23:00	187.61
2019-03-02 00:00	186.6

Średnia dobowa wartość
101.62



Raport wygenerowano: 2019-04-01 08:08

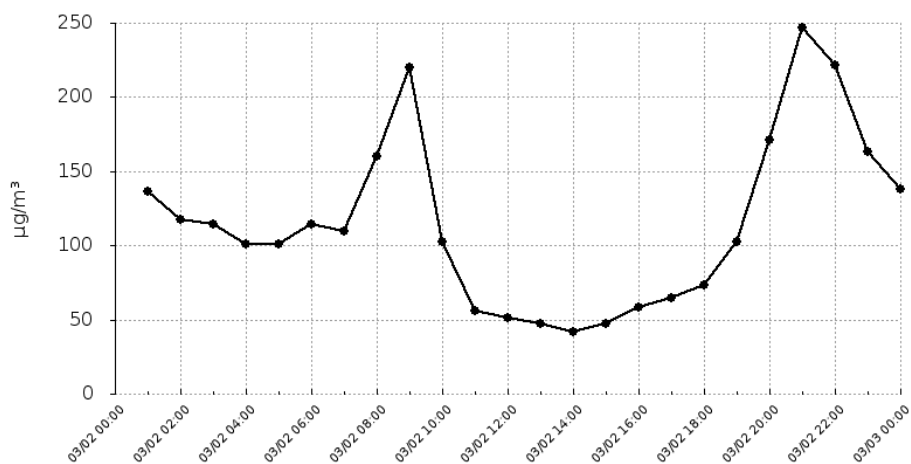
Urządzenie:

Tuwima 33
Kobiór

Pyły zawieszone o średnicy mniejszej niż 10 mikrometrów (PM10)

Data	Wartość
2019-03-02 01:00	136.56
2019-03-02 02:00	117.3
2019-03-02 03:00	114.22
2019-03-02 04:00	100.98
2019-03-02 05:00	101.31
2019-03-02 06:00	114.32
2019-03-02 07:00	109.97
2019-03-02 08:00	160.37
2019-03-02 09:00	220.3
2019-03-02 10:00	102.88
2019-03-02 11:00	56.16
2019-03-02 12:00	51.46
2019-03-02 13:00	47.61
2019-03-02 14:00	41.48
2019-03-02 15:00	47.27
2019-03-02 16:00	58.33
2019-03-02 17:00	64.67
2019-03-02 18:00	73.51
2019-03-02 19:00	102.73
2019-03-02 20:00	170.9
2019-03-02 21:00	246.96
2019-03-02 22:00	221.62
2019-03-02 23:00	162.88
2019-03-03 00:00	137.92

Średnia dobową wartość
115.07



Raport wygenerowano: 2019-04-01 08:08

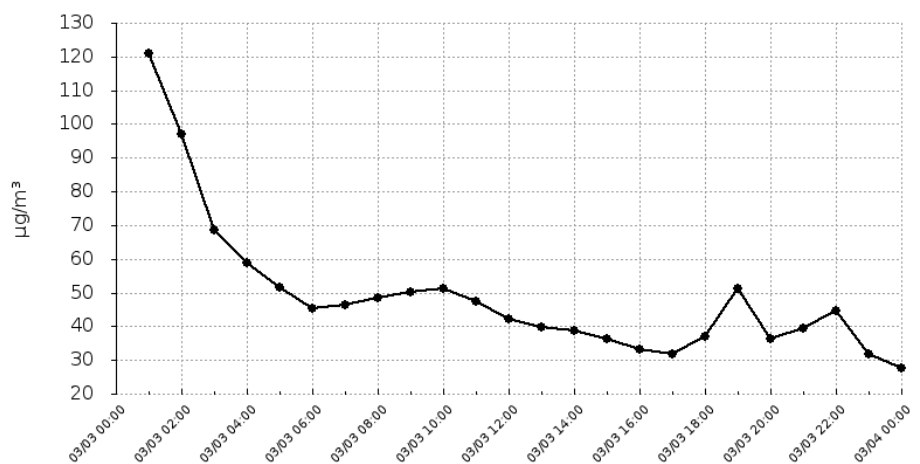
Urządzenie:

Tuwima 33
Kobiór

Pyły zawieszane o średnicy mniejszej niż 10 mikrometrów (PM10)

Data	Wartość
2019-03-03 01:00	120.86
2019-03-03 02:00	97.14
2019-03-03 03:00	68.56
2019-03-03 04:00	58.93
2019-03-03 05:00	51.62
2019-03-03 06:00	45.42
2019-03-03 07:00	46.31
2019-03-03 08:00	48.56
2019-03-03 09:00	50.12
2019-03-03 10:00	51.25
2019-03-03 11:00	47.39
2019-03-03 12:00	42.33
2019-03-03 13:00	39.86
2019-03-03 14:00	38.67
2019-03-03 15:00	36.46
2019-03-03 16:00	33.05
2019-03-03 17:00	31.75
2019-03-03 18:00	37.08
2019-03-03 19:00	51.32
2019-03-03 20:00	36.17
2019-03-03 21:00	39.59
2019-03-03 22:00	44.69
2019-03-03 23:00	31.69
2019-03-04 00:00	27.54

Średnia dobowa wartość
49.02



Raport wygenerowano: 2019-04-01 08:08

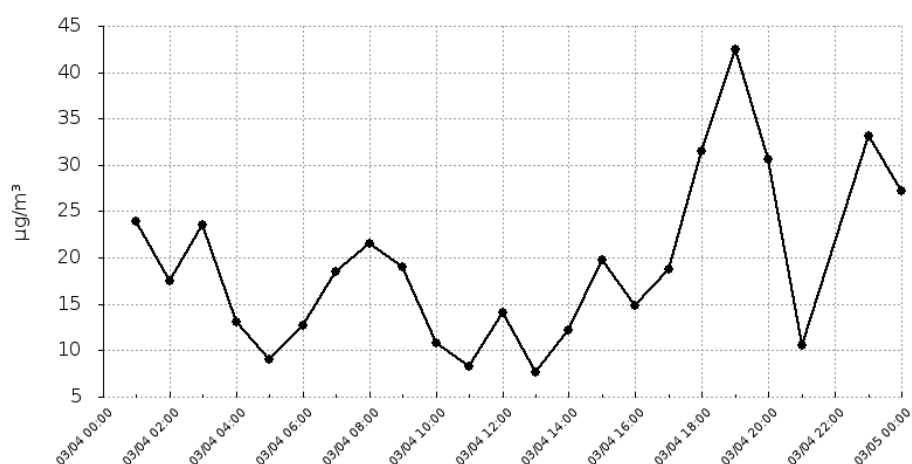
Urządzenie:

Tuwima 33
Kobiór

Pyły zawieszone o średnicy mniejszej niż 10 mikrometrów (PM10)

Data	Wartość
2019-03-04 01:00	23.91
2019-03-04 02:00	17.48
2019-03-04 03:00	23.56
2019-03-04 04:00	13.11
2019-03-04 05:00	9.02
2019-03-04 06:00	12.73
2019-03-04 07:00	18.51
2019-03-04 08:00	21.49
2019-03-04 09:00	19.04
2019-03-04 10:00	10.81
2019-03-04 11:00	8.24
2019-03-04 12:00	14.06
2019-03-04 13:00	7.71
2019-03-04 14:00	12.16
2019-03-04 15:00	19.73
2019-03-04 16:00	14.81
2019-03-04 17:00	18.78
2019-03-04 18:00	31.44
2019-03-04 19:00	42.46
2019-03-04 20:00	30.65
2019-03-04 21:00	10.6
2019-03-04 23:00	33.14
2019-03-05 00:00	27.16

Średnia dobową wartość
19.16



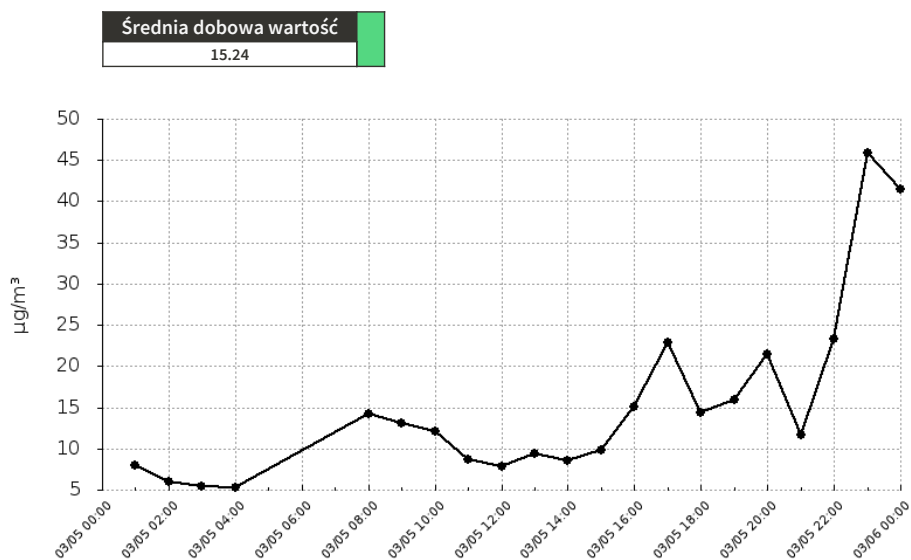
Raport wygenerowano: 2019-04-01 08:08

Urządzenie:

Tuwima 33
Kobiór

Pyły zawieszone o średnicy mniejszej niż 10 mikrometrów (PM10)

Data	Wartość
2019-03-05 01:00	7.95
2019-03-05 02:00	5.96
2019-03-05 03:00	5.36
2019-03-05 04:00	5.22
2019-03-05 08:00	14.26
2019-03-05 09:00	13.04
2019-03-05 10:00	12.05
2019-03-05 11:00	8.71
2019-03-05 12:00	7.86
2019-03-05 13:00	9.36
2019-03-05 14:00	8.55
2019-03-05 15:00	9.85
2019-03-05 16:00	15.14
2019-03-05 17:00	22.86
2019-03-05 18:00	14.3
2019-03-05 19:00	15.86
2019-03-05 20:00	21.4
2019-03-05 21:00	11.68
2019-03-05 22:00	23.25
2019-03-05 23:00	45.87
2019-03-06 00:00	41.44



Raport wygenerowano: 2019-04-01 08:08

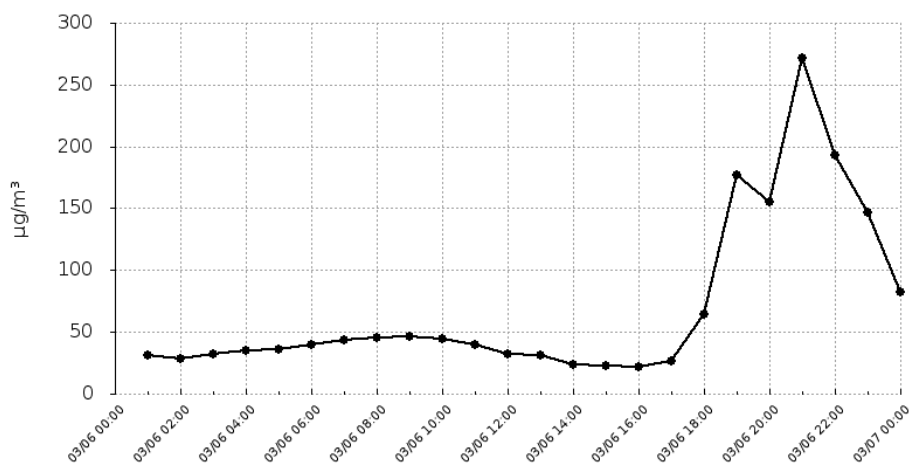
Urządzenie:

Tuwima 33
Kobiór

Pyły zawieszone o średnicy mniejszej niż 10 mikrometrów (PM10)

Data	Wartość
2019-03-06 01:00	30.84
2019-03-06 02:00	28.71
2019-03-06 03:00	31.87
2019-03-06 04:00	35.37
2019-03-06 05:00	35.86
2019-03-06 06:00	39.96
2019-03-06 07:00	43.58
2019-03-06 08:00	45.12
2019-03-06 09:00	46.41
2019-03-06 10:00	44.49
2019-03-06 11:00	39.41
2019-03-06 12:00	31.84
2019-03-06 13:00	31.07
2019-03-06 14:00	23.6
2019-03-06 15:00	23.11
2019-03-06 16:00	21.61
2019-03-06 17:00	26.8
2019-03-06 18:00	63.91
2019-03-06 19:00	177
2019-03-06 20:00	155.24
2019-03-06 21:00	271.46
2019-03-06 22:00	193.17
2019-03-06 23:00	147.07
2019-03-07 00:00	82.73

Średnia dobową wartość
69.59



Raport wygenerowano: 2019-04-01 08:08

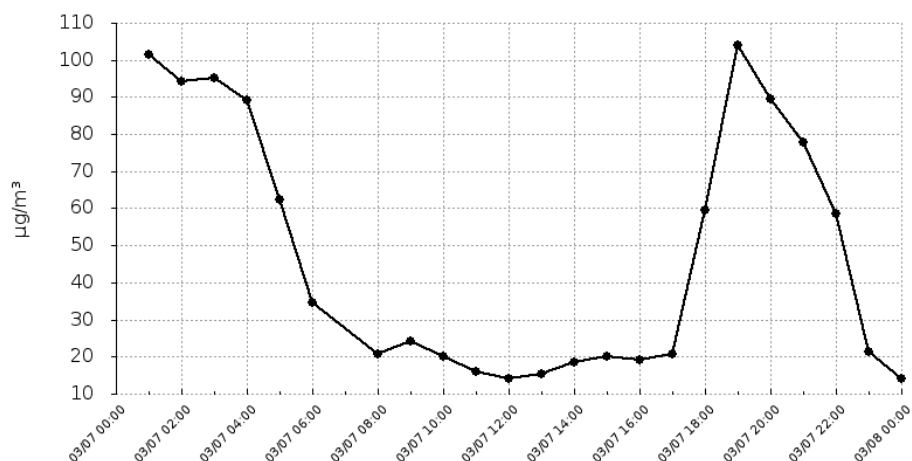
Urządzenie:

Tuwima 33
Kobiór

Pyły zawieszone o średnicy mniejszej niż 10 mikrometrów (PM10)

Data	Wartość
2019-03-07 01:00	101.36
2019-03-07 02:00	94.13
2019-03-07 03:00	95.09
2019-03-07 04:00	89.08
2019-03-07 05:00	62.28
2019-03-07 06:00	34.7
2019-03-07 08:00	20.68
2019-03-07 09:00	24.31
2019-03-07 10:00	20.07
2019-03-07 11:00	16.07
2019-03-07 12:00	14.13
2019-03-07 13:00	15.52
2019-03-07 14:00	18.36
2019-03-07 15:00	19.97
2019-03-07 16:00	19.25
2019-03-07 17:00	20.85
2019-03-07 18:00	59.51
2019-03-07 19:00	104.11
2019-03-07 20:00	89.64
2019-03-07 21:00	77.85
2019-03-07 22:00	58.58
2019-03-07 23:00	21.26
2019-03-08 00:00	14.12

Średnia dobową wartość
47.43



Raport wygenerowano: 2019-04-01 08:08

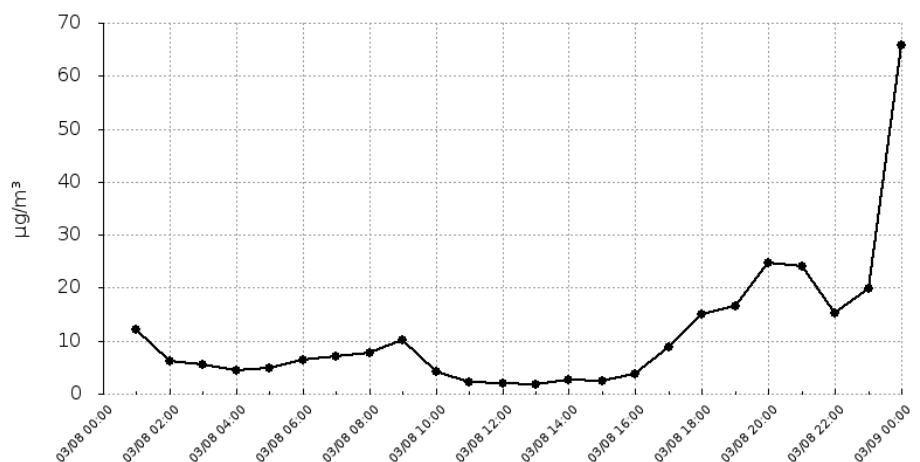
Urządzenie:

Tuwima 33
Kobiór

Pyły zawieszane o średnicy mniejszej niż 10 mikrometrów (PM10)

Data	Wartość
2019-03-08 01:00	12.25
2019-03-08 02:00	6.2
2019-03-08 03:00	5.53
2019-03-08 04:00	4.47
2019-03-08 05:00	4.93
2019-03-08 06:00	6.36
2019-03-08 07:00	7.04
2019-03-08 08:00	7.79
2019-03-08 09:00	10.11
2019-03-08 10:00	4.22
2019-03-08 11:00	2.17
2019-03-08 12:00	1.98
2019-03-08 13:00	1.76
2019-03-08 14:00	2.65
2019-03-08 15:00	2.37
2019-03-08 16:00	3.67
2019-03-08 17:00	8.88
2019-03-08 18:00	14.95
2019-03-08 19:00	16.49
2019-03-08 20:00	24.83
2019-03-08 21:00	24.09
2019-03-08 22:00	15.15
2019-03-08 23:00	19.81
2019-03-09 00:00	65.85

Średnia dobową wartość
11.4



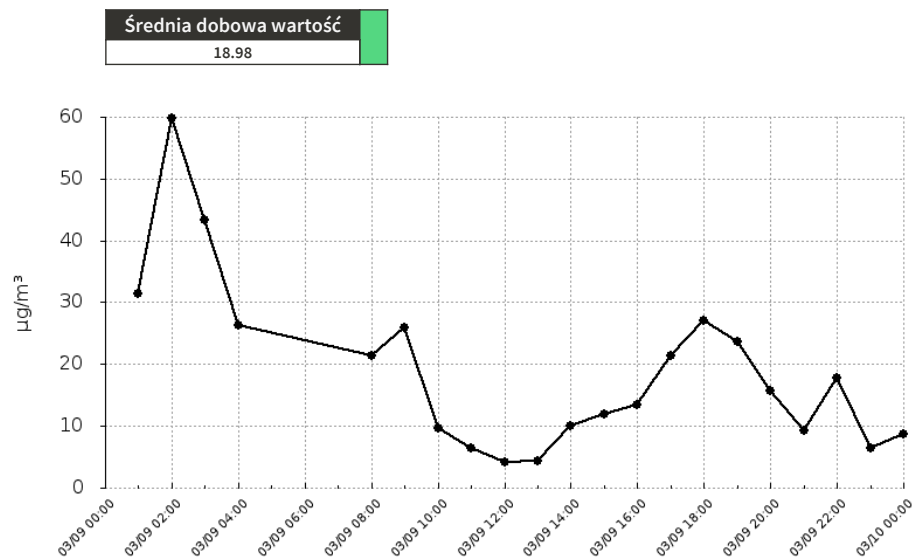
Raport wygenerowano: 2019-04-01 08:08

Urządzenie:

Tuwima 33
Kobiór

Pyły zawieszone o średnicy mniejszej niż 10 mikrometrów (PM10)

Data	Wartość
2019-03-09 01:00	31.33
2019-03-09 02:00	59.81
2019-03-09 03:00	43.33
2019-03-09 04:00	26.26
2019-03-09 08:00	21.47
2019-03-09 09:00	25.98
2019-03-09 10:00	9.73
2019-03-09 11:00	6.5
2019-03-09 12:00	4.14
2019-03-09 13:00	4.44
2019-03-09 14:00	10.04
2019-03-09 15:00	11.85
2019-03-09 16:00	13.37
2019-03-09 17:00	21.41
2019-03-09 18:00	27.08
2019-03-09 19:00	23.73
2019-03-09 20:00	15.78
2019-03-09 21:00	9.36
2019-03-09 22:00	17.8
2019-03-09 23:00	6.38
2019-03-10 00:00	8.79



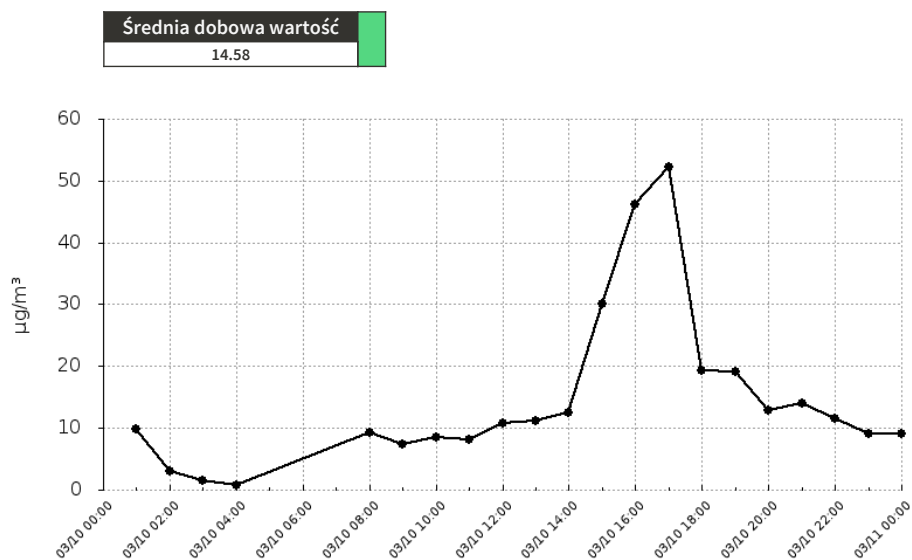
Raport wygenerowano: 2019-04-01 08:08

Urządzenie:

Tuwima 33
Kobiór

Pyły zawieszone o średnicy mniejszej niż 10 mikrometrów (PM10)

Data	Wartość
2019-03-10 01:00	9.78
2019-03-10 02:00	2.95
2019-03-10 03:00	1.59
2019-03-10 04:00	0.78
2019-03-10 08:00	9.29
2019-03-10 09:00	7.31
2019-03-10 10:00	8.54
2019-03-10 11:00	8.17
2019-03-10 12:00	10.76
2019-03-10 13:00	11.14
2019-03-10 14:00	12.45
2019-03-10 15:00	30.14
2019-03-10 16:00	46.11
2019-03-10 17:00	52.33
2019-03-10 18:00	19.29
2019-03-10 19:00	19.16
2019-03-10 20:00	12.78
2019-03-10 21:00	13.94
2019-03-10 22:00	11.49
2019-03-10 23:00	9.1
2019-03-11 00:00	9

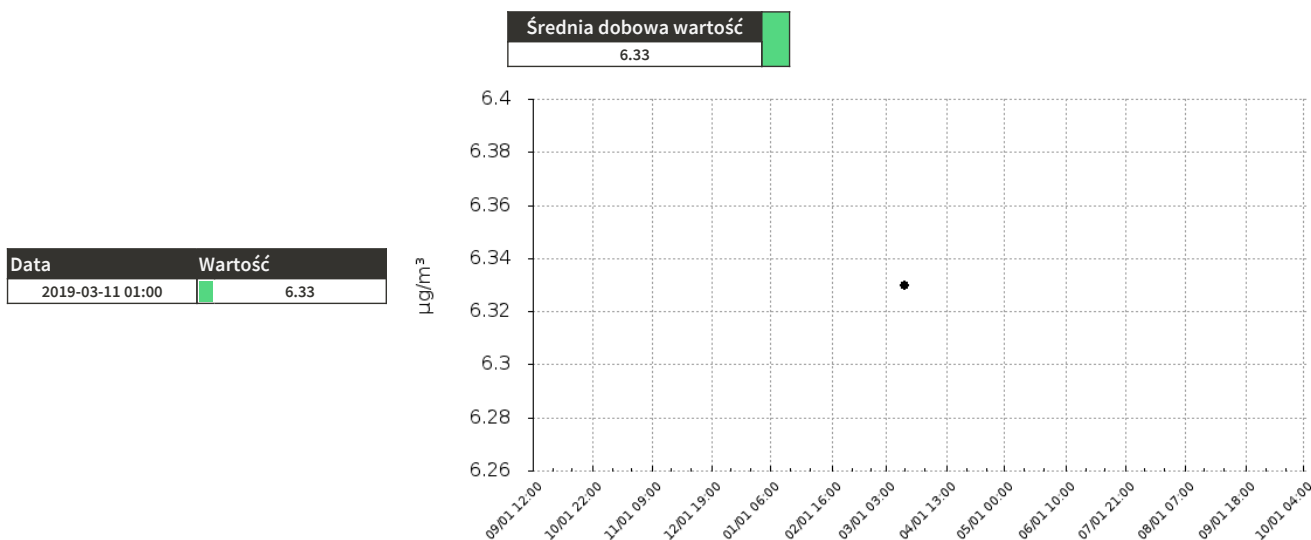


Raport wygenerowano: 2019-04-01 08:08

Urządzenie:

Tuwima 33
Kobiór

Pyły zawieszone o średnicy mniejszej niż 10 mikrometrów (PM10)



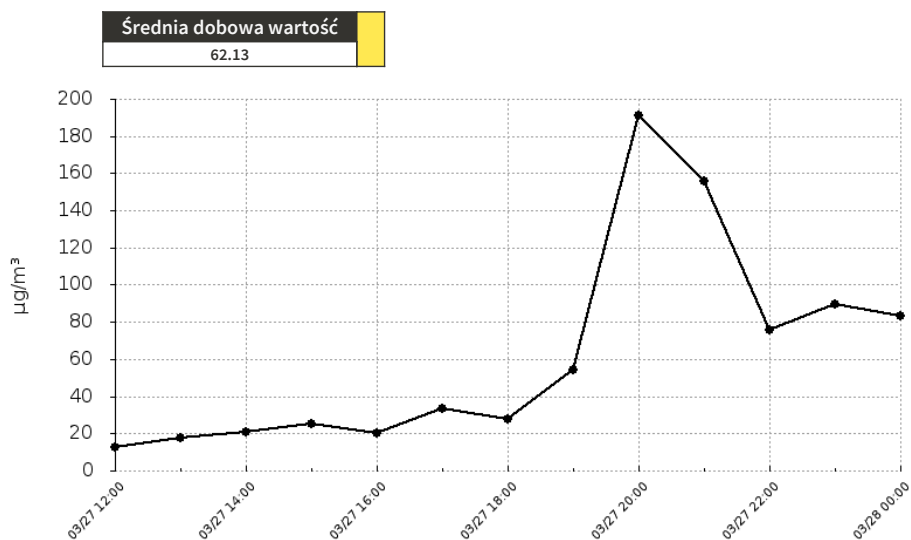
Raport wygenerowano: 2019-04-01 08:08

Urządzenie:

Tuwima 33
Kobiór

Pyły zawieszone o średnicy mniejszej niż 10 mikrometrów (PM10)

Data	Wartość
2019-03-27 12:00	12.5
2019-03-27 13:00	17.96
2019-03-27 14:00	20.83
2019-03-27 15:00	25.14
2019-03-27 16:00	20.38
2019-03-27 17:00	33.6
2019-03-27 18:00	27.45
2019-03-27 19:00	54.14
2019-03-27 20:00	191.44
2019-03-27 21:00	155.83
2019-03-27 22:00	75.95
2019-03-27 23:00	89.46
2019-03-28 00:00	82.99



Raport wygenerowano: 2019-04-01 08:08

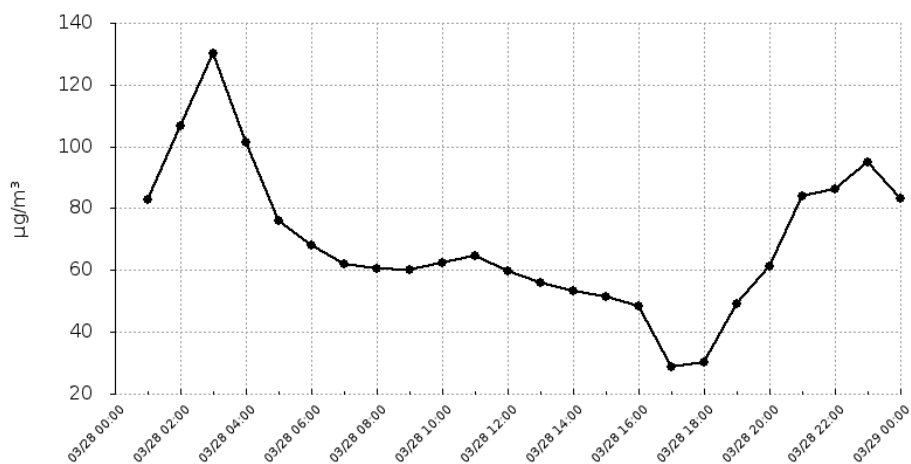
Urządzenie:

Tuwima 33
Kobiór

Pyły zawieszone o średnicy mniejszej niż 10 mikrometrów (PM10)

Data	Wartość
2019-03-28 01:00	82.97
2019-03-28 02:00	106.67
2019-03-28 03:00	129.98
2019-03-28 04:00	101.31
2019-03-28 05:00	76.05
2019-03-28 06:00	67.91
2019-03-28 07:00	62.05
2019-03-28 08:00	60.43
2019-03-28 09:00	60.13
2019-03-28 10:00	62.41
2019-03-28 11:00	64.53
2019-03-28 12:00	59.71
2019-03-28 13:00	55.92
2019-03-28 14:00	53.26
2019-03-28 15:00	51.37
2019-03-28 16:00	48.43
2019-03-28 17:00	28.55
2019-03-28 18:00	30.25
2019-03-28 19:00	49.27
2019-03-28 20:00	61.09
2019-03-28 21:00	84.09
2019-03-28 22:00	86.22
2019-03-28 23:00	94.86
2019-03-29 00:00	83.03

Średnia dobowa wartość
69.19



Raport wygenerowano: 2019-04-01 08:08

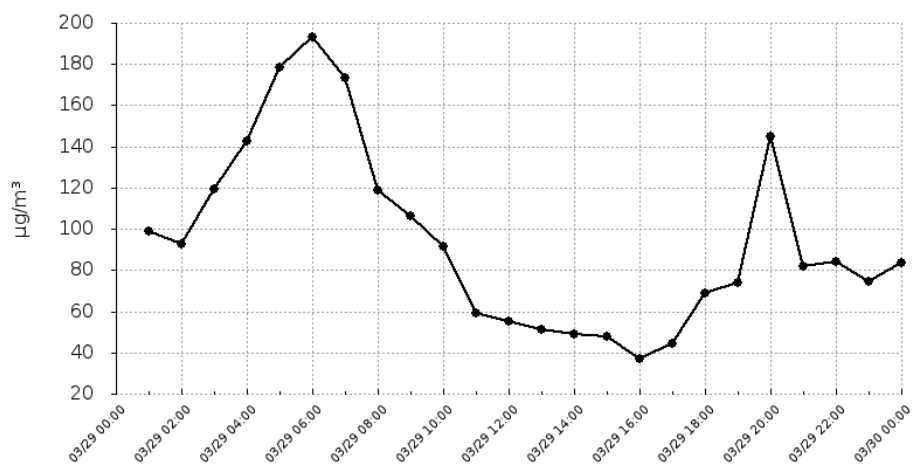
Urządzenie:

Tuwima 33
Kobiór

Pyły zawieszone o średnicy mniejszej niż 10 mikrometrów (PM10)

Data	Wartość
2019-03-29 01:00	99.06
2019-03-29 02:00	92.52
2019-03-29 03:00	119.29
2019-03-29 04:00	142.55
2019-03-29 05:00	178.4
2019-03-29 06:00	193
2019-03-29 07:00	173.1
2019-03-29 08:00	118.96
2019-03-29 09:00	106.45
2019-03-29 10:00	91.72
2019-03-29 11:00	59.41
2019-03-29 12:00	55.38
2019-03-29 13:00	51.45
2019-03-29 14:00	49.04
2019-03-29 15:00	47.96
2019-03-29 16:00	37.18
2019-03-29 17:00	44.49
2019-03-29 18:00	68.67
2019-03-29 19:00	73.72
2019-03-29 20:00	145.01
2019-03-29 21:00	81.96
2019-03-29 22:00	84.39
2019-03-29 23:00	74.33
2019-03-30 00:00	83.68

Średnia dobowa wartość
94.66



Raport wygenerowano: 2019-04-01 08:08

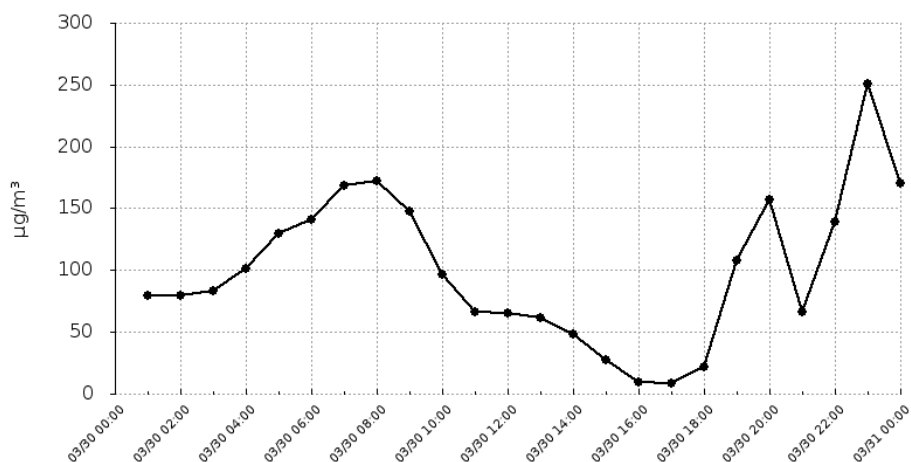
Urządzenie:

Tuwima 33
Kobiór

Pyły zawieszone o średnicy mniejszej niż 10 mikrometrów (PM10)

Data	Wartość
2019-03-30 01:00	79.94
2019-03-30 02:00	79.21
2019-03-30 03:00	83.58
2019-03-30 04:00	101.28
2019-03-30 05:00	129.39
2019-03-30 06:00	140.96
2019-03-30 07:00	168.4
2019-03-30 08:00	172.13
2019-03-30 09:00	147.83
2019-03-30 10:00	97
2019-03-30 11:00	65.85
2019-03-30 12:00	65.55
2019-03-30 13:00	61.79
2019-03-30 14:00	48.08
2019-03-30 15:00	27.15
2019-03-30 16:00	9.7
2019-03-30 17:00	8.62
2019-03-30 18:00	21.59
2019-03-30 19:00	108.06
2019-03-30 20:00	157.08
2019-03-30 21:00	66.6
2019-03-30 22:00	138.93
2019-03-30 23:00	250.61
2019-03-31 00:00	170.51

Średnia dobowa wartość
99.99



Raport wygenerowano: 2019-04-01 08:08